



## **DECRETO Nº 53, DE 28 DE DEZEMBRO DE 2022.**

Dispõe sobre a programação financeira, estabelece o cronograma mensal de desembolso do Poder Executivo para o exercício de 2023 e dá outras providências.

O PREFEITO DO MUNICÍPIO DA JUREMA, Estado de Pernambuco, no uso de suas atribuições legais, nos termos do art. 8º da Lei Complementar nº 101, de 04 de maio de 2000, e disposições da Lei de Diretrizes Orçamentárias:

### **DECRETA:**

Art. 1º. Fica estabelecida a programação financeira conforme Anexo I deste Decreto, com o desdobramento das metas bimestrais de arrecadação de receita, bem como o cronograma mensal de desembolso, conforme Anexo II, para o exercício financeiro de 2023.

§ 1º. Serão verificados a cada bimestre o comportamento das receitas e das despesas com a finalidade de preservar o equilíbrio das contas públicas e o cumprimento das metas de resultado primário.

§2º. No decorrer do exercício de 2023, se identificado que as metas de arrecadação de receitas do bimestre não foram atingidas, serão emitidos atos de contingenciamento de despesas, nos termos do art. 9º da Lei Complementar nº 101/2000 e da Lei de Diretrizes Orçamentárias.

§ 3º. Não serão objeto de contingenciamento as despesas obrigatórias de caráter continuado.

§ 4º. Os demonstrativos anexos, que discriminam a Programação Financeira e o Cronograma Mensal de Desembolso, podem constar de sistema informatizado e/ou de planilhas auxiliares.

Art. 2º. A execução da despesa será realizada obedecendo a legislação vigente e disposições da Lei de Diretrizes Orçamentárias.

EDVALDO  
MARCOS RAMOS  
FERREIRA: 766926  
39468

Assinado digitalmente  
por EDVALDO MARCOS  
RAMOS  
FERREIRA: 766926  
39468



Parágrafo único. A partir do 1º dia útil do exercício de 2023, poderão ser emitidos empenhos estimativos e globais de folha de pagamento, obrigações patronais, amortização de dívidas consolidadas, contratos e aditivos com execução vigente no exercício, ficando vedada a assunção de compromissos sem a indicação da fonte de recurso que dê suporte à despesa.

Art. 3º. O empenhamento das despesas nas dotações relativas aos grupos de natureza de despesa discriminados abaixo, ressalvadas as exclusões, fica condicionado à programação orçamentária e financeira:

- I - Grupo 3 – Outras Despesas Correntes;
- II - Grupo 4 – Investimentos; e
- III - Grupo 5 - Inversões Financeiras.

§ 1º. Serão excluídas da regra geral de que trata o caput deste artigo:

I - compras, serviços e obras, custeadas por fundos e recursos oriundos de programas repassados por outros entes federativos, que poderão ser licitadas e empenhadas de acordo com normas próprias e programação específica, respeitada à vinculação de que trata o parágrafo único do art. 8º da Lei Complementar nº 101, de 2000;

II - investimentos com recursos assegurados por convênios, contratos de repasses, transferência especial ou com finalidade específica estabelecidos no art. 166-A da Constituição Federal, introduzido pela Emenda Constitucional nº 105, de 12 de dezembro de 2019, com cronograma de liberação e recursos assegurados para contrapartida, conforme o caso.

Art. 4º. Fica vedada a realização de despesas e a assunção de compromissos que não sejam compatíveis com os limites e os cronogramas estabelecidos neste Decreto e suas alterações.

§ 1º. Para cumprimento das disposições deste Decreto e da legislação pertinente, fica a Secretaria de Finanças autorizada a estabelecer cotas, limites e

EDVALDO  
MARCOS RAMOS  
FERREIRA/766926  
39468

Assinado eletronicamente  
por EDVALDO MARCOS  
RAMOS  
FERREIRA/766926/39468  
Data: 2022.12.28 1  
10:18:03



bloqueio de dotações orçamentárias, assim como determinar a reprogramação de compras, obras e serviços.

§ 2º. Dependendo do comportamento da economia e da arrecadação efetiva, a programação financeira e o cronograma de desembolso poderão ser alterados no decorrer do exercício.

Art. 5º. As despesas inscritas em restos a pagar seguirão as disposições de Decreto específico, consoante disposições da legislação aplicável.

Art. 6º. Para atender disposições do art. 13 da Lei Complementar nº 101/2000, decreto específico disporá sobre a quantidade e valores de ações ajuizadas para cobrança de dívida ativa, bem como sobre a evolução do montante dos créditos tributários passíveis de cobrança administrativa e os procedimentos cabíveis.

Art. 7º. A realização de despesas novas bem como a abertura de créditos adicionais, deverão ser previamente justificadas e incorporadas à programação financeira e ao cronograma de desembolso, identificando a fonte de recurso que dará suporte ao gasto durante o exercício, exceto as despesas relativas à aplicação mínima de recursos em ações de saúde e no ensino, consoante legislação pertinente.

§ 1º. Nos termos da Lei de Diretrizes Orçamentárias, são vedados quaisquer procedimentos pelos ordenadores de despesas que viabilizem a execução de despesas sem comprovada e suficiente disponibilidade de dotações orçamentárias.

§ 2º. Aos gestores de contratos e agentes que forem designados para liquidar despesas compete examinar a documentação comprobatória e os documentos fiscais respectivos, cabendo ao Tesoureiro observar o cumprimento de todas as fases da despesa anteriores ao pagamento, instruídas com documentos autênticos e idôneos, respeitando, ao pagar, as fontes de recursos vinculadas à despesa respectiva.

Art. 8º. Todos devem zelar para o cumprimento do disposto neste Decreto, devendo o Sistema de Controle Interno acompanhar a execução e cientificar os responsáveis em caso de descumprimento.

Art. 9º. Este Decreto entra em vigor na data de sua publicação.

EDVALDO  
MARCOS RAMOS  
FERREIRA: 766926  
39468

Assinado digitalmente por:  
EDVALDO MARCOS  
RAMOS  
FERREIRA: 766926  
Data: 2022.11.28 |  
20:16:18 -0100



PREFEITURA MUNICIPAL DA  
**JUREMA**  
NO CAMINHO DO DESENVOLVIMENTO



Documento Assinado Digitalmente por: EDVALDO MARCOS RAMOS FERREIRA  
Acesse em: <https://ctce.ice.pe.gov.br/epv/validaDoc.seam> Código do documento: b0a404c3-0f28-487d-95ed-e69abae8a0b6

Gabinete do Prefeito, 28 de dezembro de 2022.

EDVALDO  
MARCOS RAMOS  
FERREIRA 766926  
39468

Assinatura eletrônica digital  
por EDVALDO MARCOS  
RAMOS  
FERRERIA/Assinatura  
Eletrônica 2022.12.28 17  
39468 00000

**EDVALDO MARCOS RAMOS FERREIRA**  
PREFEITO





**ESTADO DE PERNAMBUCO**  
**PREFEITURA MUNICIPAL DA JUREMA**  
**Programação Financeira - Receita Bimestral**

## Exercício: 2023

Código	Especificação	1º Bimestre	2º Bimestre	3º Bimestre	4º Bimestre	5º Bimestre	6º Bimestre	Total
1000000000	RECEITAS CORRENTES	11.153.953,30	11.153.953,30	11.153.953,30	11.153.953,30	11.167.343,40	11.167.343,40	66.950.500,00
1100000000	IMPOSTOS, TAXAS E CONTRIBUIÇÕES DE MELHORIA	214.414,20	214.414,20	214.414,20	214.414,20	214.671,60	214.671,60	1.287.000,00
1110000000	IMPOSTOS	101.426,08	101.426,08	101.426,08	101.426,08	101.547,84	101.547,84	608.800,00
1112000000	IMPOSTOS SOBRE O PATRIMÔNIO	5.964,28	5.964,28	5.964,28	5.964,28	5.971,44	5.971,44	35.800,00
1112500000	IMPOSTO SOBRE A PROPRIEDADE PREDIAL E TERRITORIAL URBANA	5.964,28	5.964,28	5.964,28	5.964,28	5.971,44	5.971,44	35.800,00
1112500100	Imposto sobre a Propriedade Predial e Territorial Urbana - Principal	2.582,30	2.582,30	2.582,30	2.582,30	2.585,40	2.585,40	15.500,00
1112500100	Saúde 15% - Identificação das despesas com ações e serviços públicos de saúde	387,35	387,35	387,35	387,35	387,81	387,81	2.325,00
1112500100	Recursos não Vinculados de Impostos	1.549,38	1.549,38	1.549,38	1.549,38	1.551,24	1.551,24	9.300,00
1112500100	MDE 25% - Identificação das despesas com manutenção e desenvolvimento do ensino	645,58	645,58	645,58	645,58	646,35	646,35	3.875,00
1112500101	IPTU - PRINCIPAL	2.582,30	2.582,30	2.582,30	2.582,30	2.585,40	2.585,40	15.500,00
1112500101	Recursos não Vinculados de Impostos	1.549,38	1.549,38	1.549,38	1.549,38	1.551,24	1.551,24	9.300,00
1112500101	MDE 25% - Identificação das despesas com manutenção e desenvolvimento do ensino	645,58	645,58	645,58	645,58	646,35	646,35	3.875,00
1112500101	Saúde 15% - Identificação das despesas com ações e serviços públicos de saúde	387,35	387,35	387,35	387,35	387,81	387,81	2.325,00
1112500200	Imposto sobre a Propriedade Predial e Territorial Urbana - Multas e Juros	83,30	83,30	83,30	83,30	83,40	83,40	500,00
1112500200	Saúde 15% - Identificação das despesas com ações e serviços públicos de saúde	12,50	12,50	12,50	12,50	12,51	12,51	75,00
1112500200	Recursos não Vinculados de Impostos	49,98	49,98	49,98	49,98	50,04	50,04	300,00
1112500200	MDE 25% - Identificação das despesas com manutenção e desenvolvimento do ensino	20,83	20,83	20,83	20,83	20,85	20,85	125,00
1112500201	IPTU - MULTAS E JUROS	83,30	83,30	83,30	83,30	83,40	83,40	500,00
1112500201	Recursos não Vinculados de Impostos	49,98	49,98	49,98	49,98	50,04	50,04	300,00
1112500201	Saúde 15% - Identificação das despesas com ações e serviços públicos de saúde	12,50	12,50	12,50	12,50	12,51	12,51	75,00
1112500201	MDE 25% - Identificação das despesas com manutenção e desenvolvimento do ensino	20,83	20,83	20,83	20,83	20,85	20,85	125,00
1112500300	Imposto sobre a Propriedade Predial e Territorial Urbana - Dívida Ativa	1.666,00	1.666,00	1.666,00	1.666,00	1.668,00	1.668,00	10.000,00
1112500300	MDE 25% - Identificação das despesas com manutenção e desenvolvimento do ensino	416,50	416,50	416,50	416,50	417,00	417,00	2.500,00
1112500300	Saúde 15% - Identificação das despesas com ações e serviços públicos de saúde	249,90	249,90	249,90	249,90	250,20	250,20	1.500,00
1112500300	Recursos não Vinculados de Impostos	999,60	999,60	999,60	999,60	1.000,80	1.000,80	6.000,00
1112500301	IPTU - DÍVIDA ATIVA	1.666,00	1.666,00	1.666,00	1.666,00	1.668,00	1.668,00	10.000,00
1112500301	Recursos não Vinculados de Impostos	999,60	999,60	999,60	999,60	1.000,80	1.000,80	6.000,00
1112500301	MDE 25% - Identificação das despesas com manutenção e desenvolvimento do ensino	416,50	416,50	416,50	416,50	417,00	417,00	2.500,00
1112500301	Saúde 15% - Identificação das despesas com ações e serviços públicos de saúde	249,90	249,90	249,90	249,90	250,20	250,20	1.500,00
1112500400	Imposto sobre a Propriedade Predial e Territorial Urbana - Multas e Juros da Dívida Ativa	166,60	166,60	166,60	166,60	166,80	166,80	1.000,00
1112500400	MDE 25% - Identificação das despesas com manutenção e desenvolvimento do ensino	41,65	41,65	41,65	41,65	41,70	41,70	250,00
1112500400	Recursos não Vinculados de Impostos	99,96	99,96	99,96	99,96	100,08	100,08	600,00
1112500400	Saúde 15% - Identificação das despesas com ações e serviços públicos de saúde	24,99	24,99	24,99	24,99	25,00	25,00	150,00





ESTADO DE PERNAMBUCO

PREFEITURA MUNICIPAL DA JUREMA

Programação Financeira - Receita Bimestral

Exercício: 2023									
Código	Descrição	1º Bimestre	2º Bimestre	3º Bimestre	4º Bimestre	5º Bimestre	6º Bimestre	Total	
1112500401	IPTU - DÍVIDA ATIVA - MULTAS E JUROS	166,60	166,60	166,60	166,60	166,80	166,80	1.000,00	
1112500401	Saúde 15% - Identificação das despesas com ações e serviços públicos de saúde	24,99	24,99	24,99	24,99	25,02	25,02	150,00	
1112500401	Recursos não Vinculados de Impostos	99,96	99,96	99,96	99,96	100,08	100,08	600,00	
1112500401	MDE 25% - Identificação das despesas com manutenção e desenvolvimento do ensino	41,65	41,65	41,65	41,65	41,70	41,70	250,00	
1112530000	IMPOSTOS SOBRE TRANSMISSÃO "INTER VIVOS" DE BENS IMÓVEIS E DE DIREITOS REAIS SOBRE IMÓVEIS	1.466,08	1.466,08	1.466,08	1.466,08	1.467,84	1.467,84	8.800,00	
1112530100	Impostos sobre Transmissão "Inter Vivos" de Bens Imóveis e de Direitos Reais sobre Imóveis - Principal	1.166,20	1.166,20	1.166,20	1.166,20	1.167,60	1.167,60	7.000,00	
1112530100	Recursos não Vinculados de Impostos	699,72	699,72	699,72	699,72	700,56	700,56	4.200,00	
1112530100	MDE 25% - Identificação das despesas com manutenção e desenvolvimento do ensino	291,55	291,55	291,55	291,55	291,90	291,90	1.750,00	
1112530100	Saúde 15% - Identificação das despesas com ações e serviços públicos de saúde	174,93	174,93	174,93	174,93	175,14	175,14	1.050,00	
1112530101	IMPOSTOS SOBRE TRANSMISSÃO DE 'INTER VIVOS' DE BENS IMÓVEIS E DE IMÓVEIS - ITBI	1.166,20	1.166,20	1.166,20	1.166,20	1.167,60	1.167,60	7.000,00	
1112530101	Recursos não Vinculados de Impostos	699,72	699,72	699,72	699,72	700,56	700,56	4.200,00	
1112530101	MDE 25% - Identificação das despesas com manutenção e desenvolvimento do ensino	291,55	291,55	291,55	291,55	291,90	291,90	1.750,00	
1112530101	Saúde 15% - Identificação das despesas com ações e serviços públicos de saúde	174,93	174,93	174,93	174,93	175,14	175,14	1.050,00	
1112530200	Impostos sobre Transmissão "Inter Vivos" de Bens Imóveis e de Direitos Reais sobre Imóveis - Multas e Juros	133,28	133,28	133,28	133,28	133,44	133,44	800,00	
1112530200	MDE 25% - Identificação das despesas com manutenção e desenvolvimento do ensino	33,32	33,32	33,32	33,32	33,36	33,36	200,00	
1112530200	Saúde 15% - Identificação das despesas com ações e serviços públicos de saúde	19,99	19,99	19,99	19,99	20,02	20,02	120,00	
1112530200	Recursos não Vinculados de Impostos	79,97	79,97	79,97	79,97	80,06	80,06	480,00	
1112530201	ITBI - MULTAS E JUROS	133,28	133,28	133,28	133,28	133,44	133,44	800,00	
1112530201	Recursos não Vinculados de Impostos	79,97	79,97	79,97	79,97	80,06	80,06	480,00	
1112530201	MDE 25% - Identificação das despesas com manutenção e desenvolvimento do ensino	33,32	33,32	33,32	33,32	33,36	33,36	200,00	
1112530201	Saúde 15% - Identificação das despesas com ações e serviços públicos de saúde	19,99	19,99	19,99	19,99	20,02	20,02	120,00	
1112530300	Impostos sobre Transmissão "Inter Vivos" de Bens Imóveis e de Direitos Reais sobre Imóveis - Dívida Ativa	83,30	83,30	83,30	83,30	83,40	83,40	500,00	
1112530300	Recursos não Vinculados de Impostos	49,98	49,98	49,98	49,98	50,04	50,04	300,00	
1112530300	Saúde 15% - Identificação das despesas com ações e serviços públicos de saúde	12,50	12,50	12,50	12,50	12,51	12,51	75,00	
1112530300	MDE 25% - Identificação das despesas com manutenção e desenvolvimento do ensino	20,83	20,83	20,83	20,83	20,85	20,85	125,00	
1112530301	ITBI - DÍVIDA ATIVA	83,30	83,30	83,30	83,30	83,40	83,40	500,00	
1112530301	MDE 25% - Identificação das despesas com manutenção e desenvolvimento do ensino	20,83	20,83	20,83	20,83	20,85	20,85	125,00	
1112530301	Recursos não Vinculados de Impostos	49,98	49,98	49,98	49,98	50,04	50,04	300,00	
1112530301	Saúde 15% - Identificação das despesas com ações e serviços públicos de saúde	12,50	12,50	12,50	12,50	12,51	12,51	75,00	
1112530400	Impostos sobre Transmissão "Inter Vivos" de Bens Imóveis e de Direitos Reais sobre Imóveis - Multas e Juros da Di	83,30	83,30	83,30	83,30	83,40	83,40	500,00	
1112530400	Recursos não Vinculados de Impostos	49,98	49,98	49,98	49,98	50,04	50,04	300,00	



Acesse em: [https://sistemas.fazenda.gov.br/dpd/vl/validarDoc.aspx?codigo\\_documento=bd4d4dc3-0f78-487a-85ed-69bbae8a0bb9](https://sistemas.fazenda.gov.br/dpd/vl/validarDoc.aspx?codigo_documento=bd4d4dc3-0f78-487a-85ed-69bbae8a0bb9)




ESTADO DE PERNAMBUCO

PREFEITURA MUNICIPAL DA JUREMA

Programação Financeira - Receita Bimestral

Exercício: 2023									
Código	Especificação	1º Bimestre	2º Bimestre	3º Bimestre	4º Bimestre	5º Bimestre	6º Bimestre	Total	
1112530400	MDE 25% - Identificação das despesas com manutenção e desenvolvimento do ensino	20,83	20,83	20,83			20,85	125,00	
1112530400	Saúde 15% - Identificação das despesas com ações e serviços públicos de saúde	12,50	12,50	12,50			12,51	75,00	
1112530401	ITBI - DÍVIDA ATIVA - MULTAS E JUROS	83,30	83,30	83,30			83,40	500,00	
1112530401	Saúde 15% - Identificação das despesas com ações e serviços públicos de saúde	12,50	12,50	12,50			12,51	75,00	
1112530401	Recursos não Vinculados de Impostos	49,98	49,98	49,98			50,04	300,00	
1112530401	MDE 25% - Identificação das despesas com manutenção e desenvolvimento do ensino	20,83	20,83	20,83			20,85	125,00	
1113000000	IMPOSTOS SOBRE A RENDA E PROVENTOS DE QUALQUER NATUREZA	59,976,00	59,976,00	59,976,00			60,048,00	360,000,00	
1113030000	IMPOSTO SOBRE A RENDA - RETIDO NA FONTE	59,976,00	59,976,00	59,976,00			60,048,00	360,000,00	
1113031000	IMPOSTO SOBRE A RENDA - RETIDO NA FONTE - TRABALHO	46,648,00	46,648,00	46,648,00			46,704,00	280,000,00	
1113031100	Imposto sobre a Renda - Retido na Fonte - Trabalho - Principal	46,648,00	46,648,00	46,648,00			46,704,00	280,000,00	
1113031100	Saúde 15% - Identificação das despesas com ações e serviços públicos de saúde	6,997,20	6,997,20	6,997,20			7,005,60	42,000,00	
1113031100	Recursos não Vinculados de Impostos	27,988,80	27,988,80	27,988,80			28,022,40	168,000,00	
1113031100	MDE 25% - Identificação das despesas com manutenção e desenvolvimento do ensino	11,662,00	11,662,00	11,662,00			11,676,00	70,000,00	
1113031101	IMPOSTO SOBRE A RENDA - RETIDO NA FONTE - TRABALHO	46,648,00	46,648,00	46,648,00			46,704,00	280,000,00	
1113031101	Saúde 15% - Identificação das despesas com ações e serviços públicos de saúde	6,997,20	6,997,20	6,997,20			7,005,60	42,000,00	
1113031101	Recursos não Vinculados de Impostos	27,988,80	27,988,80	27,988,80			28,022,40	168,000,00	
1113031101	MDE 25% - Identificação das despesas com manutenção e desenvolvimento do ensino	11,662,00	11,662,00	11,662,00			11,676,00	70,000,00	
1113034000	IMPOSTO SOBRE A RENDA - RETIDO NA FONTE - OUTROS RENDIMENTOS	13,328,00	13,328,00	13,328,00			13,344,00	80,000,00	
1113034100	Imposto sobre a Renda - Retido na Fonte - Outros Rendimentos - Principal	13,328,00	13,328,00	13,328,00			13,344,00	80,000,00	
1113034100	Recursos não Vinculados de Impostos	7,996,80	7,996,80	7,996,80			8,006,40	48,000,00	
1113034100	Saúde 15% - Identificação das despesas com ações e serviços públicos de saúde	1,999,20	1,999,20	1,999,20			2,001,60	12,000,00	
1113034100	MDE 25% - Identificação das despesas com manutenção e desenvolvimento do ensino	3,332,00	3,332,00	3,332,00			3,336,00	20,000,00	
1113034101	IMPOSTO SOBRE A RENDA - RETIDO NA FONTE - OUTROS RENDIMENTOS	13,328,00	13,328,00	13,328,00			13,344,00	80,000,00	
1113034101	Recursos não Vinculados de Impostos	7,996,80	7,996,80	7,996,80			8,006,40	48,000,00	
1113034101	MDE 25% - Identificação das despesas com manutenção e desenvolvimento do ensino	3,332,00	3,332,00	3,332,00			3,336,00	20,000,00	
1113034101	Saúde 15% - Identificação das despesas com ações e serviços públicos de saúde	1,999,20	1,999,20	1,999,20			2,001,60	12,000,00	
1114000000	IMPOSTOS SOBRE A PRODUÇÃO E CIRCULAÇÃO DE MERCADORIAS E SERVIÇOS	35,485,80	35,485,80	35,485,80			35,528,40	213,000,00	
1114500000	IMPOSTOS SOBRE A PRODUÇÃO E CIRCULAÇÃO DE MERCADORIAS E SERVIÇOS	35,485,80	35,485,80	35,485,80			35,528,40	213,000,00	
1114510000	IMPOSTOS SOBRE SERVIÇOS	35,485,80	35,485,80	35,485,80			35,528,40	213,000,00	
1114511000	IMPOSTO SOBRE SERVIÇOS DE QUALQUER NATUREZA - ISSQN	35,485,80	35,485,80	35,485,80			35,528,40	213,000,00	
1114511100	Imposto sobre Serviços de Qualquer Natureza - ISSQN - Principal	34,319,60	34,319,60	34,319,60			34,360,80	206,000,00	
1114511100	Recursos não Vinculados de Impostos	20,591,76	20,591,76	20,591,76			20,616,48		



Assesse em: <http://sps.ice.ce.gov.br/pe/validaDoc.aspx?doc=/ddp/validaDoc.aspx>



ESTADO DE PERNAMBUCO

PREFEITURA MUNICIPAL DA JUREMA

Programação Financeira - Receita Bimestral

Exercício: 2023									
Código	Descrição	1º Bimestre	2º Bimestre	3º Bimestre	4º Bimestre	5º Bimestre	6º Bimestre	Total	
1114511100	Saúde 15% - Identificação das despesas com ações e serviços públicos de saúde	5,147,94	5,147,94	5,147,94	5,147,94	5,147,94	5,154,12	30,900,00	
1114511100	MDE 25% - Identificação das despesas com manutenção e desenvolvimento do ensino	8,579,90	8,579,90	8,579,90	8,579,90	8,579,90	8,590,20	51,500,00	
1114511101	ISS - PRINCIPAL	30,154,60	30,154,60	30,154,60	30,154,60	30,154,60	30,190,80	181,000,00	
1114511101	Recursos não Vinculados de Impostos	18,092,76	18,092,76	18,092,76	18,092,76	18,092,76	18,114,48	108,600,00	
1114511101	MDE 25% - Identificação das despesas com manutenção e desenvolvimento do ensino	7,538,65	7,538,65	7,538,65	7,538,65	7,538,65	7,547,70	45,250,00	
1114511101	Saúde 15% - Identificação das despesas com ações e serviços públicos de saúde	4,523,19	4,523,19	4,523,19	4,523,19	4,523,19	4,528,62	27,150,00	
1114511102	IMPOSTO SOBRE SERVIÇOS DE QUALQUER NATUREZA - SIMPLES NACIONAL	4,165,00	4,165,00	4,165,00	4,165,00	4,165,00	4,170,00	25,000,00	
1114511102	Recursos não Vinculados de Impostos	2,499,00	2,499,00	2,499,00	2,499,00	2,499,00	2,502,00	15,000,00	
1114511102	MDE 25% - Identificação das despesas com manutenção e desenvolvimento do ensino	1,041,25	1,041,25	1,041,25	1,041,25	1,041,25	1,042,50	6,250,00	
1114511102	Saúde 15% - Identificação das despesas com ações e serviços públicos de saúde	624,75	624,75	624,75	624,75	624,75	625,50	3,750,00	
1114511200	Imposto sobre Serviços de Qualquer Natureza - ISSQN - Multas e Juros	833,00	833,00	833,00	833,00	833,00	834,00	5,000,00	
1114511200	Recursos não Vinculados de Impostos	499,80	499,80	499,80	499,80	499,80	500,40	3,000,00	
1114511200	MDE 25% - Identificação das despesas com manutenção e desenvolvimento do ensino	208,25	208,25	208,25	208,25	208,25	208,50	1,250,00	
1114511200	Saúde 15% - Identificação das despesas com ações e serviços públicos de saúde	124,95	124,95	124,95	124,95	124,95	125,10	750,00	
1114511201	ISS - MULTAS E JUROS	833,00	833,00	833,00	833,00	833,00	834,00	5,000,00	
1114511201	MDE 25% - Identificação das despesas com manutenção e desenvolvimento do ensino	208,25	208,25	208,25	208,25	208,25	208,50	1,250,00	
1114511201	Recursos não Vinculados de Impostos	499,80	499,80	499,80	499,80	499,80	500,40	3,000,00	
1114511201	Saúde 15% - Identificação das despesas com ações e serviços públicos de saúde	124,95	124,95	124,95	124,95	124,95	125,10	750,00	
1114511300	Imposto sobre Serviços de Qualquer Natureza - ISSQN - Dívida Ativa	166,60	166,60	166,60	166,60	166,60	166,80	1,000,00	
1114511300	Recursos não Vinculados de Impostos	99,96	99,96	99,96	99,96	99,96	100,08	600,00	
1114511300	MDE 25% - Identificação das despesas com manutenção e desenvolvimento do ensino	41,65	41,65	41,65	41,65	41,65	41,70	250,00	
1114511300	Saúde 15% - Identificação das despesas com ações e serviços públicos de saúde	24,99	24,99	24,99	24,99	24,99	25,02	150,00	
1114511301	ISS - DÍVIDA ATIVA	166,60	166,60	166,60	166,60	166,60	166,80	1,000,00	
1114511301	Saúde 15% - Identificação das despesas com ações e serviços públicos de saúde	24,99	24,99	24,99	24,99	24,99	25,02	150,00	
1114511301	Recursos não Vinculados de Impostos	99,96	99,96	99,96	99,96	99,96	100,08	600,00	
1114511301	MDE 25% - Identificação das despesas com manutenção e desenvolvimento do ensino	41,65	41,65	41,65	41,65	41,65	41,70	250,00	
1114511400	Imposto sobre Serviços de Qualquer Natureza - ISSQN - Multas e Juros da Dívida Ativa	166,60	166,60	166,60	166,60	166,60	166,80	1,000,00	
1114511400	MDE 25% - Identificação das despesas com manutenção e desenvolvimento do ensino	41,65	41,65	41,65	41,65	41,65	41,70	250,00	
1114511400	Recursos não Vinculados de Impostos	99,96	99,96	99,96	99,96	99,96	100,08	600,00	
1114511400	Saúde 15% - Identificação das despesas com ações e serviços públicos de saúde	24,99	24,99	24,99	24,99	24,99	25,02	150,00	
1114511401	ISS - DÍVIDA ATIVA - MULTAS E JUROS	166,60	166,60	166,60	166,60	166,60	166,80	1,000,00	
1114511401	Recursos não Vinculados de Impostos	99,96	99,96	99,96	99,96	99,96	100,08	600,00	



Assinado digitalmente por: EDUARDO MARCOS RAMOS FERREIRA  
Data: 2023.08.08 10:08:00  
Assinado digitalmente por: EDUARDO MARCOS RAMOS FERREIRA  
Data: 2023.08.08 10:08:00





ESTADO DE PERNAMBUCO  
PREFEITURA MUNICIPAL DA JUREMA  
Programação Financeira - Receita Bimestral

## Exercício: 2023

Código	Especificação	1º Bimestre	2º Bimestre	3º Bimestre	4º Bimestre	5º Bimestre	6º Bimestre	Total
1114511401	MDE 25% - Identificação das despesas com manutenção e desenvolvimento do ensino	41,65	41,65	41,65	41,70	41,70	41,70	250,00
1114511401	Saúde 15% - Identificação das despesas com ações e serviços públicos de saúde	24,99	24,99	24,99	24,99	25,02	25,02	150,00
1120000000	TAXAS	111,155,52	111,155,52	111,155,52	111,155,52	111,288,96	111,288,96	667,200,00
1121000000	TAXAS PELO EXERCÍCIO DO PODER DE POLÍCIA	111,155,52	111,155,52	111,155,52	111,155,52	111,288,96	111,288,96	667,200,00
1121010000	TAXAS DE INSPEÇÃO, CONTROLE E FISCALIZAÇÃO	109,489,52	109,489,52	109,489,52	109,489,52	109,620,96	109,620,96	657,200,00
1121010100	Taxas de Inspeção, Controle e Fiscalização - Principal	107,823,52	107,823,52	107,823,52	107,823,52	107,952,96	107,952,96	647,200,00
1121010100	Outros Recursos não Vinculados	107,823,52	107,823,52	107,823,52	107,823,52	107,952,96	107,952,96	647,200,00
1121010101	TAXAS PELA PRESTAÇÃO DE SERVIÇOS	333,20	333,20	333,20	333,20	333,60	333,60	2,000,00
1121010101	Outros Recursos não Vinculados	333,20	333,20	333,20	333,20	333,60	333,60	2,000,00
1121010102	TAXA DE CEMITÉRIO	4,165,00	4,165,00	4,165,00	4,165,00	4,170,00	4,170,00	25,000,00
1121010102	Outros Recursos não Vinculados	4,165,00	4,165,00	4,165,00	4,165,00	4,170,00	4,170,00	25,000,00
1121010103	TAXA DE EXPEDIENTE	833,00	833,00	833,00	833,00	834,00	834,00	5,000,00
1121010103	Outros Recursos não Vinculados	833,00	833,00	833,00	833,00	834,00	834,00	5,000,00
1121010104	TAXA DE LINC. FUNCIONAMENTO ESTAB. COM IND PRESV SE	1,499,40	1,499,40	1,499,40	1,499,40	1,501,20	1,501,20	9,000,00
1121010104	Outros Recursos não Vinculados	1,499,40	1,499,40	1,499,40	1,499,40	1,501,20	1,501,20	9,000,00
1121010105	TAXA DE UTILIZAÇÃO DE ÁREA DE DOMÍNIO PÚBLICO	2,332,40	2,332,40	2,332,40	2,332,40	2,335,20	2,335,20	14,000,00
1121010105	Outros Recursos não Vinculados	2,332,40	2,332,40	2,332,40	2,332,40	2,335,20	2,335,20	14,000,00
1121010106	TAXAS INSPEÇÃO/CONTROLE/FISCALIZAÇÃO-OUTRAS-PRINCIPAL	98,660,52	98,660,52	98,660,52	98,660,52	98,778,96	98,778,96	592,200,00
1121010106	Outros Recursos não Vinculados	98,660,52	98,660,52	98,660,52	98,660,52	98,778,96	98,778,96	592,200,00
1121010200	Taxas de Inspeção, Controle e Fiscalização - Multas e Juros	1,666,00	1,666,00	1,666,00	1,666,00	1,668,00	1,668,00	10,000,00
1121010200	Outros Recursos não Vinculados	1,666,00	1,666,00	1,666,00	1,666,00	1,668,00	1,668,00	10,000,00
1121010201	TAXAS PELA PRESTAÇÃO DE SERVIÇOS - MULTAS E JUROS DE MORA	833,00	833,00	833,00	833,00	834,00	834,00	5,000,00
1121010201	Outros Recursos não Vinculados	833,00	833,00	833,00	833,00	834,00	834,00	5,000,00
1121010202	TAXAS INSPEÇÃO/CONTROLE/FISCALIZAÇÃO-OUTRAS-MULTAJUROS MORA	833,00	833,00	833,00	833,00	834,00	834,00	5,000,00
1121010202	Outros Recursos não Vinculados	833,00	833,00	833,00	833,00	834,00	834,00	5,000,00
1121500000	TAXA DE FISCALIZAÇÃO DE VIGILÂNCIA SANITÁRIA	1,666,00	1,666,00	1,666,00	1,666,00	1,668,00	1,668,00	10,000,00
1121500100	Taxa de Fiscalização de Vigilância Sanitária - Principal	1,666,00	1,666,00	1,666,00	1,666,00	1,668,00	1,668,00	10,000,00
1121500100	Saúde 15% - Identificação das despesas com ações e serviços públicos de saúde	1,666,00	1,666,00	1,666,00	1,666,00	1,668,00	1,668,00	10,000,00
1121500101	TAXA DE FISCALIZAÇÃO DE VIGILÂNCIA SANITÁRIA - PRINCIPAL	1,666,00	1,666,00	1,666,00	1,666,00	1,668,00	1,668,00	10,000,00
1121500101	Saúde 15% - Identificação das despesas com ações e serviços públicos de saúde	1,666,00	1,666,00	1,666,00	1,666,00	1,668,00	1,668,00	10,000,00
1130000000	CONTRIBUIÇÃO DE MELHORIA	1,832,60	1,832,60	1,832,60	1,832,60	1,834,80	1,834,80	11,000,00
1131000000	CONTRIBUIÇÃO DE MELHORIA	1,832,60	1,832,60	1,832,60	1,832,60	1,834,80	1,834,80	11,000,00
1131500000	CONTRIBUIÇÃO DE MELHORIA PARA EXPANSÃO DA REDE DE ÁGUA POTÁVEL E ESGOTO SANITÁRIO	1,832,60	1,832,60	1,832,60	1,832,60	1,834,80	1,834,80	11,000,00
1131500100	Contribuição de Melhoria para Expansão da Rede de Água Potável e Esgoto Sanitário - Principal	999,60	999,60	999,60	999,60	1,000,80	1,000,80	6,000,00
1131500100	Outros Recursos não Vinculados	999,60	999,60	999,60	999,60	1,000,80	1,000,80	6,000,00
1131500101	C. MELHORIA PI EXPANSÃO REDE ÁGUA POTÁVEL/ESGOTO	999,60	999,60	999,60	999,60	1,000,80	1,000,80	6,000,00
1131500101	Outros Recursos não Vinculados	999,60	999,60	999,60	999,60	1,000,80	1,000,80	6,000,00

<




ESTADO DE PERNAMBUCO

PREFEITURA MUNICIPAL DA JUREMA

Programação Financeira - Receita Bimestral

Exercício: 2023						
Código	Especificação	1º Bimestre	2º Bimestre	3º Bimestre	4º Bimestre	5º Bimestre
1131530000	CONTRIBUIÇÃO DE MELHORIA PARA PAVIMENTAÇÃO E OBRAS COMPLEMENTARES	833,00	833,00	833,00	834,00	834,00
1131530100	Contribuição de Melhoria para Pavimentação e Obras Complementares - Principal	833,00	833,00	833,00	834,00	834,00
1131530100	Recursos não Vinculados de Impostos	833,00	833,00	833,00	834,00	834,00
1131530101	CONT. MELHORIA PAVIMENTAÇÃO/OBRAS COMPLEMENTARES	833,00	833,00	833,00	834,00	834,00
1131530101	Recursos não Vinculados de Impostos	833,00	833,00	833,00	834,00	834,00
1200000000	RECEITA DE CONTRIBUIÇÕES	348.860,40	348.860,40	348.860,40	349.279,20	349.279,20
1210000000	CONTRIBUIÇÕES SOCIAIS	307.543,60	307.543,60	307.543,60	307.912,80	307.912,80
1215000000	CONTRIBUIÇÕES PARA REGIMES PRÓPRIOS DE PREVIDÊNCIA E SISTEMA DE PROTEÇÃO SOCIAL	307.543,60	307.543,60	307.543,60	307.912,80	307.912,80
1215010000	CONTRIBUIÇÃO DO SERVIDOR CIVIL	306.377,40	306.377,40	306.377,40	306.745,20	306.745,20
1215011000	CONTRIBUIÇÃO DO SERVIDOR CIVIL ATIVO	306.044,20	306.044,20	306.044,20	306.411,60	306.411,60
1215011100	Contribuição do Servidor Civil Ativo - Principal	306.044,20	306.044,20	306.044,20	306.411,60	306.411,60
1215011100	Benefícios previdenciários - Poder Executivo – Fundo em Capitalização (Plano Previdenciário)	306.044,20	306.044,20	306.044,20	306.411,60	306.411,60
1215011101	CONTRIBUIÇÃO SERVIDOR - PM	29.988,00	29.988,00	29.988,00	30.024,00	30.024,00
1215011101	Benefícios previdenciários - Poder Executivo – Fundo em Capitalização (Plano Previdenciário)	29.988,00	29.988,00	29.988,00	30.024,00	30.024,00
1215011102	CONTRIBUIÇÃO SERVIDOR - FUNDEB	210.915,60	210.915,60	210.915,60	211.168,80	211.168,80
1215011102	Benefícios previdenciários - Poder Executivo – Fundo em Capitalização (Plano Previdenciário)	210.915,60	210.915,60	210.915,60	211.168,80	211.168,80
1215011103	CONTRIBUIÇÃO SERVIDOR - SAÚDE	63.308,00	63.308,00	63.308,00	63.384,00	63.384,00
1215011103	Benefícios previdenciários - Poder Executivo – Fundo em Capitalização (Plano Previdenciário)	63.308,00	63.308,00	63.308,00	63.384,00	63.384,00
1215011104	CONTRIBUIÇÃO SERVIDOR - FMAS	1.166,20	1.166,20	1.166,20	1.167,60	1.167,60
1215011104	Benefícios previdenciários - Poder Executivo – Fundo em Capitalização (Plano Previdenciário)	1.166,20	1.166,20	1.166,20	1.167,60	1.167,60
1215011106	CONTRIBUIÇÃO SERVIDOR - PESSOAL CEDIDO	666,40	666,40	666,40	667,20	667,20
1215011106	Benefícios previdenciários - Poder Executivo – Fundo em Capitalização (Plano Previdenciário)	666,40	666,40	666,40	667,20	667,20
1215012000	CONTRIBUIÇÃO DO SERVIDOR CIVIL INATIVO	166,60	166,60	166,60	166,80	166,80
1215012100	Contribuição do Servidor Civil Inativo - Principal	166,60	166,60	166,60	166,80	166,80
1215012100	Benefícios previdenciários - Poder Executivo – Fundo em Capitalização (Plano Previdenciário)	166,60	166,60	166,60	166,80	166,80
1215012101	CONTRIBUIÇÃO DOS INATIVOS CMIS PARA O RPPS	166,60	166,60	166,60	166,80	166,80
1215012101	Benefícios previdenciários - Poder Executivo – Fundo em Capitalização (Plano Previdenciário)	166,60	166,60	166,60	166,80	166,80
1215013000	CONTRIBUIÇÃO DO SERVIDOR CIVIL - PENSIONISTAS	166,60	166,60	166,60	166,80	166,80
1215013100	Contribuição do Servidor Civil - Pensionistas - Principal	166,60	166,60	166,60	166,80	166,80
1215013100	Benefícios previdenciários - Poder Executivo – Fundo em Capitalização (Plano Previdenciário)	166,60	166,60	166,60	166,80	166,80
1215013101	CONTRIBUIÇÃO DOS PENSIONISTAS	166,60	166,60	166,60	166,80	166,80
1215013101	Benefícios previdenciários - Poder Executivo – Fundo em Capitalização (Plano Previdenciário)	166,60	166,60	166,60	166,80	166,80
1215020000	CONTRIBUIÇÃO PATRONAL - SERVIDOR CIVIL	1.166,20	1.166,20	1.166,20	1.167,60	1.167,60
1215021000	CONTRIBUIÇÃO PATRONAL - SERVIDOR CIVIL ATIVO	1.166,20	1.166,20	1.166,20	1.167,60	1.167,60
1215021100	Contribuição Patronal - Servidor Civil Ativo - Principal	1.166,20	1.166,20	1.166,20	1.167,60	1.167,60



Verifique a autenticidade deste documento no site: <https://sistema.tribuna.rr.br/verificar>





ESTADO DE PERNAMBUCO

PREFEITURA MUNICIPAL DA JUREMA

Programação Financeira - Receita Bimestral

Exercício: 2023									
Código	Especificação	1º Bimestre	2º Bimestre	3º Bimestre	4º Bimestre	5º Bimestre	6º Bimestre	Total	
1215021100	Benefícios previdenciários - Poder Executivo – Fundo em Capitalização (Plano Previdenciário)	1.166,20	1.166,20	1.166,20	1.166,20	1.167,60	1.167,60	7.000,00	
1215021101	CONTRIBUIÇÃO PATRONAL - PESSOAL CEDIDO	1.166,20	1.166,20	1.166,20	1.166,20	1.167,60	1.167,60	7.000,00	
1215021101	Benefícios previdenciários - Poder Executivo – Fundo em Capitalização (Plano Previdenciário)	1.166,20	1.166,20	1.166,20	1.166,20	1.167,60	1.167,60	7.000,00	
1240000000	CONTRIBUIÇÃO PARA O CUSTEIO DO SERVIÇO DE ILUMINAÇÃO PÚBLICA	41.316,80	41.316,80	41.316,80	41.316,80	41.366,40	41.366,40	248.000,00	
1241000000	CONTRIBUIÇÃO PARA O CUSTEIO DO SERVIÇO DE ILUMINAÇÃO PÚBLICA	41.316,80	41.316,80	41.316,80	41.316,80	41.366,40	41.366,40	248.000,00	
1241500000	CONTRIBUIÇÃO PARA O CUSTEIO DO SERVIÇO DE ILUMINAÇÃO PÚBLICA	41.316,80	41.316,80	41.316,80	41.316,80	41.366,40	41.366,40	248.000,00	
1241500100	CONTRIBUIÇÃO PARA O CUSTEIO DO SERVIÇO DE ILUMINAÇÃO PÚBLICA - PRINCIPAL	41.316,80	41.316,80	41.316,80	41.316,80	41.366,40	41.366,40	248.000,00	
1241500100	Recursos não Vinculados de Impostos	41.316,80	41.316,80	41.316,80	41.316,80	41.366,40	41.366,40	248.000,00	
1300000000	RECEITA PATRIMONIAL	52.978,80	52.978,80	52.978,80	52.978,80	53.042,40	53.042,40	318.000,00	
1310000000	EXPLORAÇÃO DO PATRIMÔNIO IMOBILIÁRIO DO ESTADO	833,00	833,00	833,00	833,00	834,00	834,00	5.000,00	
1311000000	EXPLORAÇÃO DO PATRIMÔNIO IMOBILIÁRIO DO ESTADO	833,00	833,00	833,00	833,00	834,00	834,00	5.000,00	
1311010000	ALUGUEIS, ARRENDAMENTOS, FOROS, LAUDÉMIOS, TARIFFAS DE OCUPAÇÃO	833,00	833,00	833,00	833,00	834,00	834,00	5.000,00	
1311011000	ALUGUEIS E ARRENDAMENTOS	833,00	833,00	833,00	833,00	834,00	834,00	5.000,00	
1311011100	Aluguéis e Arrendamentos - Principal	833,00	833,00	833,00	833,00	834,00	834,00	5.000,00	
1311011100	Recursos não Vinculados de Impostos	833,00	833,00	833,00	833,00	834,00	834,00	5.000,00	
1311011101	ALUGUEIS E ARRENDAMENTOS	833,00	833,00	833,00	833,00	834,00	834,00	5.000,00	
1311011101	Recursos não Vinculados de Impostos	833,00	833,00	833,00	833,00	834,00	834,00	5.000,00	
1320000000	VALORES MOBILIÁRIOS	52.145,80	52.145,80	52.145,80	52.145,80	52.208,40	52.208,40	313.000,00	
1321000000	JUROS E CORREÇÕES MONETÁRIAS	52.145,80	52.145,80	52.145,80	52.145,80	52.208,40	52.208,40	313.000,00	
1321010000	REMUNERAÇÃO DE DEPÓSITOS BANCÁRIOS	47.147,80	47.147,80	47.147,80	47.147,80	47.204,40	47.204,40	283.000,00	
1321010100	Remuneração de Depósitos Bancários - Principal	47.147,80	47.147,80	47.147,80	47.147,80	47.204,40	47.204,40	283.000,00	
1321010101	REMUNERAÇÃO DE DEPÓSITOS BANCÁRIOS VINCULADOS - PM	22.491,00	22.491,00	22.491,00	22.491,00	22.518,00	22.518,00	135.000,00	
1321010101	Recursos não Vinculados de Impostos	22.491,00	22.491,00	22.491,00	22.491,00	22.518,00	22.518,00	135.000,00	
1321010102	REMUNERAÇÃO DE DEPÓSITOS BANCÁRIOS VINCULADOS - FUNDEB	13.328,00	13.328,00	13.328,00	13.328,00	13.344,00	13.344,00	80.000,00	
1321010102	Transferências do FUNDEB - Impostos e Transferências de Impostos 30%	3.998,40	3.998,40	3.998,40	3.998,40	4.003,20	4.003,20	24.000,00	
1321010102	Transferências do FUNDEB - Impostos e Transferências de Impostos 70% - Identificação do percentual aplicado no pagamento da remuneração dos profissionais da educação básica em efetivo exercício	9.329,60	9.329,60	9.329,60	9.329,60	9.340,80	9.340,80	56.000,00	
1321010103	REMUNERAÇÃO DE DEPÓSITOS BANCÁRIOS VINCULADOS - SALÁRIO EDUCAÇÃO	999,60	999,60	999,60	999,60	1.000,80	1.000,80	6.000,00	
1321010103	Transferência do Salário-Educação	999,60	999,60	999,60	999,60	1.000,80	1.000,80	6.000,00	
1321010104	REMUNERAÇÃO DE DEPÓSITOS BANCÁRIOS VINCULADOS - FNAS	3.332,00	3.332,00	3.332,00	3.332,00	3.336,00	3.336,00	20.000,00	
1321010104	Recursos não Vinculados de Impostos	1.666,00	1.666,00	1.666,00	1.666,00	1.668,00	1.668,00	10.000,00	
1321010104	Transferência de Recursos do Fundo Nacional de Assistência Social - FNAS	1.666,00	1.666,00	1.666,00	1.666,00	1.668,00	1.668,00	10.000,00	
1321010105	REMUNERAÇÃO DE DEPÓSITOS BANCÁRIOS VINCULADOS - SAÚDE	4.998,00	4.998,00	4.998,00	4.998,00	5.004,00	5.004,00	30.000,00	
1321010105	Saúde 15% - Identificação das despesas com ações e serviços públicos de saúde	2.499,00	2.499,00	2.499,00	2.499,00	2.502,00	2.502,00	15.000,00	
1321010105	Transferências Fundo a Fundo de Recursos do SUS provenientes do Governo Federal - Bloco de Manutenção das Ações e Serviços Públicos de Saúde	2.499,00	2.499,00	2.499,00	2.499,00	2.502,00	2.502,00	15.000,00	



Acesse em: <http://sistemas.ce.gov.br/ep/validaDocumento.aspx?Codigo=documento:bd04d4c3-0f28-487a-d7b-05ced-69bbae8a0b9b>

Assinado Digitalmente por: EDVALDO MARCOS RAMOS FERREIRA

[illegible]





ESTADO DE PERNAMBUCO

PREFEITURA MUNICIPAL DA JUREMA

Programação Financeira - Receita Bimestral

Exercício: 2023									
Código	Especificação	1º Bimestre	2º Bimestre	3º Bimestre	4º Bimestre	5º Bimestre	6º Bimestre	Total	
1711520100	MDE 25% - Identificação das despesas com manutenção e desenvolvimento do ensino	104,13	104,13	104,13	104,13	104,25	104,25	625,00	
1711520100	Saúde 15% - Identificação das despesas com ações e serviços públicos de saúde	62,48	62,48	62,48	62,48	62,55	62,55	375,00	
1711520101	ITR	416,50	416,50	416,50	416,50	417,00	417,00	2.500,00	
1711520101	Recursos não Vinculados de Impostos	249,90	249,90	249,90	249,90	250,20	250,20	1.500,00	
1711520101	MDE 25% - Identificação das despesas com manutenção e desenvolvimento do ensino	104,13	104,13	104,13	104,13	104,25	104,25	625,00	
1711520101	Saúde 15% - Identificação das despesas com ações e serviços públicos de saúde	62,48	62,48	62,48	62,48	62,55	62,55	375,00	
1712000000	TRANSFERÊNCIAS DAS COMPENSAÇÕES FINANCEIRAS PELA EXPLORAÇÃO DE RECURSOS NATURAIS	176,596,00	176,596,00	176,596,00	176,596,00	176,808,00	176,808,00	1.060.000,00	
1712500000	COTA-PARTE DA COMPENSAÇÃO FINANCEIRA PELA EXPLORAÇÃO DE RECURSOS HÍDRICOS	176,596,00	176,596,00	176,596,00	176,596,00	176,808,00	176,808,00	1.060.000,00	
1712510000	COTA-PARTE DA COMPENSAÇÃO FINANCEIRA PELA EXPLORAÇÃO DE RECURSOS MINERAIS - CFEM	1.666,00	1.666,00	1.666,00	1.666,00	1.668,00	1.668,00	10.000,00	
1712510100	Cota-parte da Compensação Financeira pela Exploração de Recursos Minerais - CFEM - Principal	1.666,00	1.666,00	1.666,00	1.666,00	1.668,00	1.668,00	10.000,00	
1712510100	Recursos não Vinculados de Impostos	1.666,00	1.666,00	1.666,00	1.666,00	1.668,00	1.668,00	10.000,00	
1712510101	COTA PARTE DA CFEM	1.666,00	1.666,00	1.666,00	1.666,00	1.668,00	1.668,00	10.000,00	
1712510101	Recursos não Vinculados de Impostos	1.666,00	1.666,00	1.666,00	1.666,00	1.668,00	1.668,00	10.000,00	
1712520000	COTA-PARTE DA COMPENSAÇÃO FINANCEIRA PELA PRODUÇÃO DE PETRÓLEO	174,930,00	174,930,00	174,930,00	174,930,00	175,140,00	175,140,00	1.050.000,00	
1712522000	COTA-PARTE PELO EXCEDENTE DA PRODUÇÃO DO PETRÓLEO – LEI Nº 9.478/97, ARTIGO 49, I E II	54,978,00	54,978,00	54,978,00	54,978,00	55,044,00	55,044,00	330.000,00	
1712522100	Cota-parte pelo Excedente da Produção do Petróleo – Lei nº 9.478/97, artigo 49, I e II - Principal	54,978,00	54,978,00	54,978,00	54,978,00	55,044,00	55,044,00	330.000,00	
1712522100	Recursos não Vinculados de Impostos	47,481,00	47,481,00	47,481,00	47,481,00	47,538,00	47,538,00	285.000,00	
1712522100	Transferência da União Referente a Royalties do Petróleo e Gás Natural	7,497,00	7,497,00	7,497,00	7,497,00	7,506,00	7,506,00	45.000,00	
1712522101	COTA PARTE ROYALTIES EXCED. PETRÓLEO 9.478/97 ART 49, I E II	54,978,00	54,978,00	54,978,00	54,978,00	55,044,00	55,044,00	330.000,00	
1712522101	Recursos não Vinculados de Impostos	47,481,00	47,481,00	47,481,00	47,481,00	47,538,00	47,538,00	285.000,00	
1712522101	Transferência da União Referente a Royalties do Petróleo e Gás Natural	7,497,00	7,497,00	7,497,00	7,497,00	7,506,00	7,506,00	45.000,00	
1712524000	COTA-PARTE DO FUNDO ESPECIAL DO PETRÓLEO – FEP	119,952,00	119,952,00	119,952,00	119,952,00	120,096,00	120,096,00	720.000,00	
1712524100	Cota-Parte do Fundo Especial do Petróleo – FEP - Principal	119,952,00	119,952,00	119,952,00	119,952,00	120,096,00	120,096,00	720.000,00	
1712524100	Recursos não Vinculados de Impostos	119,952,00	119,952,00	119,952,00	119,952,00	120,096,00	120,096,00	720.000,00	
1712524101	COTA PARTE DO FUNDO ESPECIAL DO PETRÓLEO - FEP	119,952,00	119,952,00	119,952,00	119,952,00	120,096,00	120,096,00	720.000,00	
1712524101	Recursos não Vinculados de Impostos	119,952,00	119,952,00	119,952,00	119,952,00	120,096,00	120,096,00	720.000,00	
1713000000	TRANSFERÊNCIAS DE RECURSOS DO SISTEMA ÚNICO DE SAÚDE – SUS	1.584,615,90	1.584,615,90	1.584,615,90	1.584,615,90	1.586,518,20	1.586,518,20	9.511.500,00	
1713500000	TRANSFERÊNCIAS DE RECURSOS DO SISTEMA ÚNICO DE SAÚDE – SUS – REPASSES FUNDO A FUNDO - BLOCO DE MANUTENÇÃO DAS AÇÕES	1.584,615,90	1.584,615,90	1.584,615,90	1.584,615,90	1.586,518,20	1.586,518,20	9.511.500,00	
1713501000	TRANSFERÊNCIAS DE RECURSOS DO BLOCO DE MANUTENÇÃO DAS AÇÕES E SERVIÇOS PÚBLICOS DE SAÚDE – ATENÇÃO PRIMÁRIA	1.359,206,10	1.359,206,10	1.359,206,10	1.359,206,10	1.360,837,80	1.360,837,80	8.158.500,00	
1713501100	Transferências de Recursos do Bloco de Manutenção das Ações e Serviços Públicos de Saúde – Atenção Primária - Pri	1.359,206,10	1.359,206,10	1.359,206,10	1.359,206,10	1.360,837,80	1.360,837,80	8.158.500,00	
1713501100	Transferências Fundo a Fundo de Recursos do SUS provenientes do Governo Federal - Bloco de Manutenção das Ações e Serviços Públicos de Saúde	1.336,715,10	1.336,715,10	1.336,715,10	1.336,715,10	1.338,319,80	1.338,319,80	8.023.500,00	



Acesse em: <http://sdp.ce.gov.br/cdp/validaDoc.seam?codigo=documento:b04d04c3-0f28-487d-87a6-69bbae8a0b0b>

Assinado Digitalmente por: EDVALDO MARCOS RAMOS FERREIRA





ESTADO DE PERNAMBUCO

PREFEITURA MUNICIPAL DA JUREMA

Programação Financeira - Receita Bimestral

Exercício: 2023									
Código	Descrição	1º Bimestre	2º Bimestre	3º Bimestre	4º Bimestre	5º Bimestre	6º Bimestre	Total	
1713501100	Transferências Fundo a Fundo de Recursos do SUS provenientes do Governo Federal - Bloco de Estruturação na Rede de Serviços Públicos de Saúde	22.491,00	22.491,00	22.491,00	22.491,00	22.518,00	22.518,00	135.000,00	
1713501101	INCENTIVO FINANCEIROS APS - PER CAPITA TRANSIÇÃO	1.666,00	1.666,00	1.666,00	1.666,00	1.668,00	1.668,00	10.000,00	
1713501101	Transferências Fundo a Fundo de Recursos do SUS provenientes do Governo Federal - Bloco de Manutenção das Ações e Serviços Públicos de Saúde	1.666,00	1.666,00	1.666,00	1.666,00	1.668,00	1.668,00	10.000,00	
1713501102	AGENTES COMUNITÁRIOS DE SAÚDE - PACS	108.290,00	108.290,00	108.290,00	108.290,00	108.420,00	108.420,00	650.000,00	
1713501102	Transferências Fundo a Fundo de Recursos do SUS provenientes do Governo Federal - Bloco de Manutenção das Ações e Serviços Públicos de Saúde	108.290,00	108.290,00	108.290,00	108.290,00	108.420,00	108.420,00	650.000,00	
1713501103	INCENTIVO DE AÇÕES ESTRATÉGICAS	41.650,00	41.650,00	41.650,00	41.650,00	41.700,00	41.700,00	250.000,00	
1713501103	Transferências Fundo a Fundo de Recursos do SUS provenientes do Governo Federal - Bloco de Manutenção das Ações e Serviços Públicos de Saúde	41.650,00	41.650,00	41.650,00	41.650,00	41.700,00	41.700,00	250.000,00	
1713501104	PROGRAMA DE MELHORIA DOS ACESSOS E QUALIDADE - PMA	833,00	833,00	833,00	833,00	834,00	834,00	5.000,00	
1713501104	Transferências Fundo a Fundo de Recursos do SUS provenientes do Governo Federal - Bloco de Manutenção das Ações e Serviços Públicos de Saúde	833,00	833,00	833,00	833,00	834,00	834,00	5.000,00	
1713501105	PROGRAMA ACADEMIA DA SAÚDE	833,00	833,00	833,00	833,00	834,00	834,00	5.000,00	
1713501105	Transferências Fundo a Fundo de Recursos do SUS provenientes do Governo Federal - Bloco de Manutenção das Ações e Serviços Públicos de Saúde	833,00	833,00	833,00	833,00	834,00	834,00	5.000,00	
1713501106	INCENTIVO FINANCEIRO DA APS - DESEMPENHO	41.650,00	41.650,00	41.650,00	41.650,00	41.700,00	41.700,00	250.000,00	
1713501106	Transferências Fundo a Fundo de Recursos do SUS provenientes do Governo Federal - Bloco de Manutenção das Ações e Serviços Públicos de Saúde	41.650,00	41.650,00	41.650,00	41.650,00	41.700,00	41.700,00	250.000,00	
1713501107	INCENTIVO FINANCEIRO DA APS - CAPITAÇÃO PONDERADA	249.900,00	249.900,00	249.900,00	249.900,00	250.200,00	250.200,00	1.500.000,00	
1713501107	Transferências Fundo a Fundo de Recursos do SUS provenientes do Governo Federal - Bloco de Manutenção das Ações e Serviços Públicos de Saúde	249.900,00	249.900,00	249.900,00	249.900,00	250.200,00	250.200,00	1.500.000,00	
1713501108	OUTROS PROGRAMAS FINANCEIROS POR TRANSF. FUNDO A FUNDO	783.936,30	783.936,30	783.936,30	783.936,30	784.877,40	784.877,40	4.705.500,00	
1713501108	Transferências Fundo a Fundo de Recursos do SUS provenientes do Governo Federal - Bloco de Manutenção das Ações e Serviços Públicos de Saúde	761.445,30	761.445,30	761.445,30	761.445,30	762.359,40	762.359,40	4.570.500,00	
1713501108	Transferências Fundo a Fundo de Recursos do SUS provenientes do Governo Federal - Bloco de Estruturação na Rede de Serviços Públicos de Saúde	22.491,00	22.491,00	22.491,00	22.491,00	22.518,00	22.518,00	135.000,00	
1713501109	INCREMENTO TEMPORÁRIO AO CUSTEIO DOS SERVIÇOS DE ATENÇÃO PRIMÁRIA EM SAÚDE	130.447,80	130.447,80	130.447,80	130.447,80	130.604,40	130.604,40	783.000,00	
1713501109	Transferências Fundo a Fundo de Recursos do SUS provenientes do Governo Federal - Bloco de Manutenção das Ações e Serviços Públicos de Saúde	130.447,80	130.447,80	130.447,80	130.447,80	130.604,40	130.604,40	783.000,00	
1713502000	TRANSFERÊNCIAS DE RECURSOS DO BLOCO DE MANUTENÇÃO DAS AÇÕES E SERVIÇOS PÚBLICOS DE SAÚDE – ATENÇÃO ESPECIALIZADA	169.099,00	169.099,00	169.099,00	169.099,00	169.302,00	169.302,00	1.015.000,00	
1713502100	Transferências de Recursos do Bloco de Manutenção das Ações e Serviços Públicos de Saúde – Atenção Especializada	169.099,00	169.099,00	169.099,00	169.099,00	169.302,00	169.302,00	1.015.000,00	
1713502100	Transferências Fundo a Fundo de Recursos do SUS provenientes do Governo Federal - Bloco de Manutenção das Ações e Serviços Públicos de Saúde	169.099,00	169.099,00	169.099,00	169.099,00	169.302,00	169.302,00	1.015.000,00	
1713502101	ATENÇÃO A SAÚDE POPULAÇÃO DO MAC	88.298,00	88.298,00	88.298,00	88.298,00	88.404,00	88.404,00	530.000,00	
1713502101	Transferências Fundo a Fundo de Recursos do SUS provenientes do Governo Federal - Bloco de Manutenção das Ações e Serviços Públicos de Saúde	88.298,00	88.298,00	88.298,00	88.298,00	88.404,00	88.404,00	530.000,00	



Assesse em: <http://ceice.ce.gov.br/validaDoc.aspx?docId=3078874569bbae8a0b90>

Assessoria de Planejamento e Gestão - Assessoria de Planejamento e Gestão



ESTADO DE PERNAMBUCO

PREFEITURA MUNICIPAL DA JUREMA

Programação Financeira - Receita Bimestral

Exercício: 2023

Código	Especificação	1º Bimestre	2º Bimestre	3º Bimestre	4º Bimestre	5º Bimestre	6º Bimestre	Total
1713502102	SAMU	47.481,00	47.481,00	47.481,00	47.481,00	47.538,00	47.538,00	285.000,00
1713502102	Transferências Fundo a Fundo de Recursos do SUS provenientes do Governo Federal - Bloco de Manutenção das Ações e Serviços Públicos de Saúde	47.481,00	47.481,00	47.481,00	47.481,00	47.538,00	47.538,00	285.000,00
1713502106	INCREMENTO TEMPORÁRIO AO CUSTEIO DOS SERVIÇOS DE ASSISTÊNCIA HOSPITALAR E AMBULATORIAL	33.320,00	33.320,00	33.320,00	33.320,00	33.360,00	33.360,00	200.000,00
1713502106	Transferências Fundo a Fundo de Recursos do SUS provenientes do Governo Federal - Bloco de Manutenção das Ações e Serviços Públicos de Saúde	33.320,00	33.320,00	33.320,00	33.320,00	33.360,00	33.360,00	200.000,00
1713503000	TRANSFERÊNCIAS DE RECURSOS DO BLOCO DE MANUTENÇÃO DAS AÇÕES E SERVIÇOS PÚBLICOS DE SAÚDE – VIGILÂNCIA EM SAÚDE	25.656,40	25.656,40	25.656,40	25.656,40	25.687,20	25.687,20	154.000,00
1713503100	Transferências de Recursos do Bloco de Manutenção das Ações e Serviços Públicos de Saúde – Vigilância em Saúde -	25.656,40	25.656,40	25.656,40	25.656,40	25.687,20	25.687,20	154.000,00
1713503100	Transferências Fundo a Fundo de Recursos do SUS provenientes do Governo Federal - Bloco de Manutenção das Ações e Serviços Públicos de Saúde	25.656,40	25.656,40	25.656,40	25.656,40	25.687,20	25.687,20	154.000,00
1713503101	ASSIST. FINANCEIRA AGENTE COMBATE DE ENDEMIAS	13.328,00	13.328,00	13.328,00	13.328,00	13.344,00	13.344,00	80.000,00
1713503101	Transferências Fundo a Fundo de Recursos do SUS provenientes do Governo Federal - Bloco de Manutenção das Ações e Serviços Públicos de Saúde	13.328,00	13.328,00	13.328,00	13.328,00	13.344,00	13.344,00	80.000,00
1713503102	VIGILÂNCIA SANITÁRIA	833,00	833,00	833,00	833,00	834,00	834,00	5.000,00
1713503102	Transferências Fundo a Fundo de Recursos do SUS provenientes do Governo Federal - Bloco de Manutenção das Ações e Serviços Públicos de Saúde	833,00	833,00	833,00	833,00	834,00	834,00	5.000,00
1713503103	INCENTIVO FINANCEIRO - VIGILÂNCIA EM SAÚDE - DESPESAS DIVERSAS	9.996,00	9.996,00	9.996,00	9.996,00	10.008,00	10.008,00	60.000,00
1713503103	Transferências Fundo a Fundo de Recursos do SUS provenientes do Governo Federal - Bloco de Manutenção das Ações e Serviços Públicos de Saúde	9.996,00	9.996,00	9.996,00	9.996,00	10.008,00	10.008,00	60.000,00
1713503104	INCENTIVO FINANCEIRO - EXECUÇÃO DE AÇÕES DE VIGILÂNCIA SANITÁRIA	1.499,40	1.499,40	1.499,40	1.499,40	1.501,20	1.501,20	9.000,00
1713503104	Transferências Fundo a Fundo de Recursos do SUS provenientes do Governo Federal - Bloco de Manutenção das Ações e Serviços Públicos de Saúde	1.499,40	1.499,40	1.499,40	1.499,40	1.501,20	1.501,20	9.000,00
1713504000	TRANSFERÊNCIAS DE RECURSOS DO BLOCO DE MANUTENÇÃO DAS AÇÕES E SERVIÇOS PÚBLICOS DE SAÚDE – ASSISTÊNCIA FARMACÊUTIC	13.161,40	13.161,40	13.161,40	13.161,40	13.177,20	13.177,20	79.000,00
1713504100	Transferências de Recursos do Bloco de Manutenção das Ações e Serviços Públicos de Saúde – Assistência Farmacêuti	13.161,40	13.161,40	13.161,40	13.161,40	13.177,20	13.177,20	79.000,00
1713504100	Transferências Fundo a Fundo de Recursos do SUS provenientes do Governo Federal - Bloco de Manutenção das Ações e Serviços Públicos de Saúde	13.161,40	13.161,40	13.161,40	13.161,40	13.177,20	13.177,20	79.000,00
1713504101	ASSISTÊNCIA FARMACÊUTICA	11.662,00	11.662,00	11.662,00	11.662,00	11.676,00	11.676,00	70.000,00
1713504101	Transferências Fundo a Fundo de Recursos do SUS provenientes do Governo Federal - Bloco de Manutenção das Ações e Serviços Públicos de Saúde	11.662,00	11.662,00	11.662,00	11.662,00	11.676,00	11.676,00	70.000,00
1713504102	ORGANIZAÇÕES DOS SERVIÇOS DE ASSISTÊNCIA FARMACÊUTICA	1.499,40	1.499,40	1.499,40	1.499,40	1.501,20	1.501,20	9.000,00
1713504102	Transferências Fundo a Fundo de Recursos do SUS provenientes do Governo Federal - Bloco de Manutenção das Ações e Serviços Públicos de Saúde	1.499,40	1.499,40	1.499,40	1.499,40	1.501,20	1.501,20	9.000,00
1713505000	TRANSFERÊNCIAS DE RECURSOS DO BLOCO DE MANUTENÇÃO DAS AÇÕES E SERVIÇOS PÚBLICOS DE SAÚDE – GESTÃO DO SUS	833,00	833,00	833,00	833,00	834,00	834,00	5.000,00
1713505100	Transferências de Recursos do Bloco de Manutenção das Ações e Serviços Públicos de Saúde – Gestão do SUS - Princ	833,00	833,00	833,00	833,00	834,00	834,00	5.000,00



Acesse em: <http://portal.financeiro.pb.gov.br/portal/validaDocumento.aspx?documento=9b04d404c3078787d87b969b8e8a0b09>

Assinado digitalmente por: EDUARDO MARCOS RAMOS FERREIRA



**ESTADO DE PERNAMBUCO**  
**PREFEITURA MUNICIPAL DA JUREMA**  
**Programação Financeira - Receita Bimestral**

CS236-21, 1A10  
606.9.00-9000

Documento Assinado Digitalmente por: EDVALDO MARCOS RAMOS FERREIRA  
 Acesso em: [https://eic.ice.pe.gov.br/csp/validaDoc.sea?uf=66&id\\_documento=60233](https://eic.ice.pe.gov.br/csp/validaDoc.sea?uf=66&id_documento=60233)




ESTADO DE PERNAMBUCO

PREFEITURA MUNICIPAL DA JUREMA

Programação Financeira - Receita Bimestral

Exercício: 2023								
Código	Especificação	1º Bimestre	2º Bimestre	3º Bimestre	4º Bimestre	5º Bimestre	6º Bimestre	Total
1714510101	Transferências de Recursos do FNDE Referentes ao Programa Dinheiro Direto na Escola (PDDE)	3.332,00	3.332,00	3.332,00	3.332,00	3.336,00	3.336,00	20.000,00
1714520000	TRANSFERÊNCIAS REFERENTES AO PROGRAMA NACIONAL DE ALIMENTAÇÃO ESCOLAR – PNAE	47.481,00	47.481,00	47.481,00	47.481,00	47.538,00	47.538,00	285.000,00
1714520100	Transferências referentes ao Programa Nacional de Alimentação Escolar – PNAE - Principal	47.481,00	47.481,00	47.481,00	47.481,00	47.538,00	47.538,00	285.000,00
1714520100	Transferências de Recursos do FNDE Referentes ao Programa Nacional de Alimentação Escolar (PNAE)	47.481,00	47.481,00	47.481,00	47.481,00	47.538,00	47.538,00	285.000,00
1714520101	TRANSFERÊNCIA DIRETAS DO FNDE - PNAE	24.990,00	24.990,00	24.990,00	24.990,00	25.020,00	25.020,00	150.000,00
1714520101	Transferências de Recursos do FNDE Referentes ao Programa Nacional de Alimentação Escolar (PNAE)	24.990,00	24.990,00	24.990,00	24.990,00	25.020,00	25.020,00	150.000,00
1714520102	PNAE/PNAE CRECHE	12.495,00	12.495,00	12.495,00	12.495,00	12.510,00	12.510,00	75.000,00
1714520102	Transferências de Recursos do FNDE Referentes ao Programa Nacional de Alimentação Escolar (PNAE)	12.495,00	12.495,00	12.495,00	12.495,00	12.510,00	12.510,00	75.000,00
1714520103	PNAEP - PRÉ ESCOLA	4.998,00	4.998,00	4.998,00	4.998,00	5.004,00	5.004,00	30.000,00
1714520103	Transferências de Recursos do FNDE Referentes ao Programa Nacional de Alimentação Escolar (PNAE)	4.998,00	4.998,00	4.998,00	4.998,00	5.004,00	5.004,00	30.000,00
1714520104	PNAE - EJA	3.332,00	3.332,00	3.332,00	3.332,00	3.336,00	3.336,00	20.000,00
1714520104	Transferências de Recursos do FNDE Referentes ao Programa Nacional de Alimentação Escolar (PNAE)	3.332,00	3.332,00	3.332,00	3.332,00	3.336,00	3.336,00	20.000,00
1714520105	PNAEM - MÉDIO	1.666,00	1.666,00	1.666,00	1.666,00	1.668,00	1.668,00	10.000,00
1714520105	Transferências de Recursos do FNDE Referentes ao Programa Nacional de Alimentação Escolar (PNAE)	1.666,00	1.666,00	1.666,00	1.666,00	1.668,00	1.668,00	10.000,00
1714530000	TRANSFERÊNCIAS REFERENTES AO PROGRAMA NACIONAL DE APOIO AO TRANSPORTE DO ESCOLAR – PNATE	41.650,00	41.650,00	41.650,00	41.650,00	41.700,00	41.700,00	250.000,00
1714530100	Transferências referentes ao Programa Nacional de Apoio ao Transporte do Escolar – PNATE - Principal	41.650,00	41.650,00	41.650,00	41.650,00	41.700,00	41.700,00	250.000,00
1714530100	Transferências de Recursos do FNDE Referentes ao Programa Nacional de Apoio ao Transporte Escolar (PNATE)	41.650,00	41.650,00	41.650,00	41.650,00	41.700,00	41.700,00	250.000,00
1714530101	TRANSFERÊNCIA DIRETAS DO FNDE - PNATE	41.650,00	41.650,00	41.650,00	41.650,00	41.700,00	41.700,00	250.000,00
1714530101	Transferências de Recursos do FNDE Referentes ao Programa Nacional de Apoio ao Transporte Escolar (PNATE)	41.650,00	41.650,00	41.650,00	41.650,00	41.700,00	41.700,00	250.000,00
1715000000	TRANSFERÊNCIAS DE RECURSOS DE COMPLEMENTAÇÃO DA UNIÃO AO FUNDO DE MANUTENÇÃO E DESENVOLVIMENTO DA EDUCAÇÃO BÁSICA E D	589.764,00	589.764,00	589.764,00	589.764,00	590.472,00	590.472,00	3.540.000,00
1715500000	TRANSFERÊNCIAS DE RECURSOS DA COMPLEMENTAÇÃO DA UNIÃO AO FUNDO DE MANUTENÇÃO E DESENVOLVIMENTO DA EDUCAÇÃO BÁSICA E	589.764,00	589.764,00	589.764,00	589.764,00	590.472,00	590.472,00	3.540.000,00
1715500101	TRANSFERÊNCIAS DE RECURSOS DE COMPLEMENTAÇÃO DA UNIÃO AO FUNDEB – VAAT - PRINCIPAL	254.898,00	254.898,00	254.898,00	254.898,00	255.204,00	255.204,00	1.530.000,00
1715500101	Transferências do FUNDEB - Complementação da União - VAAT 30%	254.898,00	254.898,00	254.898,00	254.898,00	255.204,00	255.204,00	1.530.000,00
1715510101	TRANSFERÊNCIAS DE RECURSOS DE COMPLEMENTAÇÃO DA UNIÃO AO FUNDEB – VAAF - PRINCIPAL	251.566,00	251.566,00	251.566,00	251.566,00	251.868,00	251.868,00	1.510.000,00
1715510101	Transferências do FUNDEB – Complementação da União - VAAF 30%	251.566,00	251.566,00	251.566,00	251.566,00	251.868,00	251.868,00	1.510.000,00
1715520101	TRANSFERÊNCIAS DE RECURSOS DE COMPLEMENTAÇÃO DA UNIÃO AO FUNDEB – VAAR - PRINCIPAL	83.300,00	83.300,00	83.300,00	83.300,00	83.400,00	83.400,00	500.000,00
1715520101	Transferências do FUNDEB - Complementação da União - VAAR 30%	83.300,00	83.300,00	83.300,00	83.300,00	83.400,00	83.400,00	500.000,00
1716000000	TRANSFERÊNCIAS DE RECURSOS DO FUNDO NACIONAL DE ASSISTENCIA SOCIAL – FNAS	158.270,00	158.270,00	158.270,00	158.270,00	158.460,00	158.460,00	950.000,00
1716500000	TRANSFERÊNCIAS DE RECURSOS DO FUNDO NACIONAL DE ASSISTENCIA SOCIAL – FNAS	158.270,00	158.270,00	158.270,00	158.270,00	158.460,00	158.460,00	950.000,00
1716500100	Transferências de Recursos do Fundo Nacional de Assistência Social – FNAS - Principal	158.270,00	158.270,00	158.270,00	158.270,00	158.460,00	158.460,00	950.000,00



Documento assinado digitalmente por: EDVALDO MARCOS RAMOS FERREIRA

Acesse em: <https://eicce.ice.pe.gov.br/epic/validaDocumento.aspx?Codigo=documento: b04d404c-3c70-4874-d5ec-d69bbae8a0b0>



Access em: <http://sps.ice.br/pegoa/bv/validaDoc.aspx?docId=30787874-874-05cd-69bbae8a0b9b>

Assinado digitalmente por: EDUARDO MARCOS RAMOS FERREIRA





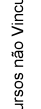
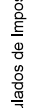




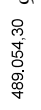

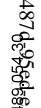


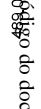
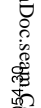

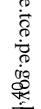







**ESTADO DE PERNAMBUCO**  
**PREFEITURA MUNICIPAL DA JUREMA**  
**Programação Financeira - Receita Bimestral**

**Exercício: 2023**

Código	Especificação	1º Bimestre	2º Bimestre	3º Bimestre	4º Bimestre	5º Bimestre	6º Bimestre	Total
1716500100	Recursos não Vinculados de Impostos	57.826,86	57.826,86	57.826,86	57.826,86	57.896,28	57.896,28	347.100,00
1716500100	Transferência de Recursos do Fundo Nacional de Assistência Social - FNAS	100.443,14	100.443,14	100.443,14	100.443,14	100.563,72	100.563,72	602.900,00
1716500110	PSB - EXTRAORDINÁRIO AOS MUNICÍPIOS EM CALAMIDADE PÚBLICA - PORT 751/2022	158.270,00	158.270,00	158.270,00	158.270,00	158.460,00	158.460,00	950.000,00
1716500110	Transferência de Recursos do Fundo Nacional de Assistência Social - FNAS	100.443,14	100.443,14	100.443,14	100.443,14	100.563,72	100.563,72	602.900,00
1716500110	Recursos não Vinculados de Impostos	57.826,86	57.826,86	57.826,86	57.826,86	57.896,28	57.896,28	347.100,00
1716500111	ESTRUTURAÇÃO DA REDE DE SERVIÇOS DO SUAS	44.982,00	44.982,00	44.982,00	44.982,00	45.036,00	45.036,00	270.000,00
1716500111	Transferência de Recursos do Fundo Nacional de Assistência Social - FNAS	44.982,00	44.982,00	44.982,00	44.982,00	45.036,00	45.036,00	270.000,00
1716500112	ÍNDICE DE GESTÃO DESCENTRALIZADA - PROGRAMA AUXÍLIO BRASIL	33.320,00	33.320,00	33.320,00	33.320,00	33.360,00	33.360,00	200.000,00
1716500112	Transferência de Recursos do Fundo Nacional de Assistência Social - FNAS	33.320,00	33.320,00	33.320,00	33.320,00	33.360,00	33.360,00	200.000,00
1716500113	PROGRAMA PRIMEIRA INFÂNCIA NO SUAS - CALAMIDADES	4.998,00	4.998,00	4.998,00	4.998,00	5.004,00	5.004,00	30.000,00
1716500113	Transferência de Recursos do Fundo Nacional de Assistência Social - FNAS	4.998,00	4.998,00	4.998,00	4.998,00	5.004,00	5.004,00	30.000,00
1717000000	TRANSFERÊNCIAS DE CONVÊNIOS DA UNIÃO E DE SUAS ENTIDADES	833,00	833,00	833,00	833,00	834,00	834,00	5.000,00
1717500000	TRANSFERÊNCIAS DE CONVÊNIOS DA UNIÃO PARA O SISTEMA ÚNICO DE SAÚDE – SUS	833,00	833,00	833,00	833,00	834,00	834,00	5.000,00
1717520000	TRANSFERÊNCIAS DE CONVÊNIOS DA UNIÃO DESTINADAS A PROGRAMAS DE ASSISTÊNCIA SOCIAL	833,00	833,00	833,00	833,00	834,00	834,00	5.000,00
1717520100	Transferências de Convênios da União Destinadas a Programas de Assistência Social - Principal	833,00	833,00	833,00	833,00	834,00	834,00	5.000,00
1717520100	Transferência de Recursos do Fundo Nacional de Assistência Social - FNAS	833,00	833,00	833,00	833,00	834,00	834,00	5.000,00
1717520101	TRANSFERENCIA CONVÊNIOS UNIÃO DEST. PROG. ASSIST. SOCIAL	833,00	833,00	833,00	833,00	834,00	834,00	5.000,00
1717520101	Transferência de Recursos do Fundo Nacional de Assistência Social - FNAS	833,00	833,00	833,00	833,00	834,00	834,00	5.000,00
1719000000	OUTRAS TRANSFERÊNCIAS DE RECURSOS DA UNIÃO E DE SUAS ENTIDADES	442.727,84	442.727,84	442.727,84	442.727,84	443.259,32	443.259,32	2.657.430,00
1719990000	OUTRAS TRANSFERÊNCIAS DE RECURSOS DA UNIÃO E DE SUAS ENTIDADES	442.727,84	442.727,84	442.727,84	442.727,84	443.259,32	443.259,32	2.657.430,00
1719990100	Outras Transferências de Recursos da União e de suas Entidades - Principal	442.727,84	442.727,84	442.727,84	442.727,84	443.259,32	443.259,32	2.657.430,00
1719990100	Recursos não Vinculados de Impostos	442.727,84	442.727,84	442.727,84	442.727,84	443.259,32	443.259,32	2.657.430,00
1719990101	OUTRAS TRANSFERÊNCIA DA UNIÃO	441.561,64	441.561,64	441.561,64	441.561,64	442.091,72	442.091,72	2.650.430,00
1719990101	Recursos não Vinculados de Impostos	441.561,64	441.561,64	441.561,64	441.561,64	442.091,72	442.091,72	2.650.430,00
1719990102	ADO - LC 176/2020 (ADO25)	1.166,20	1.166,20	1.166,20	1.166,20	1.167,60	1.167,60	7.000,00
1719990102	Recursos não Vinculados de Impostos	1.166,20	1.166,20	1.166,20	1.166,20	1.167,60	1.167,60	7.000,00
1720000000	TRANSFERÊNCIAS DOS ESTADOS E DO DISTRITO FEDERAL E DE SUAS ENTIDADES	1.037.834,70	1.037.834,70	1.037.834,70	1.037.834,70	1.039.080,60	1.039.080,60	6.229.500,00
1721000000	PARTICIPAÇÃO NA RECEITA DOS ESTADOS E DISTRITO FEDERAL	907.220,30	907.220,30	907.220,30	907.220,30	908.309,40	908.309,40	5.445.500,00
1721500000	COTA-PARTE DO ICMS	907.220,30	907.220,30	907.220,30	907.220,30	908.309,40	908.309,40	5.445.500,00
1721500100	Cota-Parte do ICMS - Principal	815.090,50	815.090,50	815.090,50	815.090,50	816.069,00	816.069,00	4.892.500,00
1721500100	MDE 25% - Identificação das despesas com manutenção e desenvolvimento do ensino	203.772,63	203.772,63	203.772,63	203.772,63	204.017,25	204.017,25	1.223.125,00
1721500100	Recursos não Vinculados de Impostos	489.054,30	489.054,30	489.054,30	489.054,30	489.641,40	489.641,40	2.935.500,00
1721500100	Saúde 15% - Identificação das despesas com ações e serviços públicos de saúde	122.263,58	122.263,58	122.263,58	122.263,58	122.410,35	122.410,35	733.875,00
1721500101	COTA-PARTE DO ICMS	815.090,50	815.090,50	815.090,50	815.090,50	816.069,00	816.069,00	4.892.500,00
1721500101	Recursos não Vinculados de Impostos	489.054,30	489.054,30	489.054,30	489.054,30	489.641,40	489.641,40	2.935.500,00



Documento Assinado Digitalmente por: EDVALDO MARCOS RAMOS FERREIRA  
Asses  
CPF: 149.893.116-88  
Asses  
CPF: 149.893.116-88  
Asses  
CPF: 149.893.116-88  
Asses  
CPF: 149.893.116-88  
Asses  
CPF: 149.893.116-88  
Asses  
CPF: 149.893.116-88  
Asses  
CPF: 149.893.116-88  
Asses  
CPF: 149.893.116-88  
Asses  
CPF: 149.893.116-88  
Asses  
CPF: 149.893.116-88  
Asses  
CPF: 149.893.116-88  
Asses  
CPF: 149.893.116-88  
Asses  
CPF: 149.893.116-88  
Asses  
CPF: 149.893.116-88  
Asses  
CPF: 149.893.116-88  
Asses  
CPF: 149.893.116-88  
Asses  
CPF: 149.893.116-88  
Asses  
CPF: 149.893.116-88  
Asses  
CPF: 149.893.116-88  
Asses  
CPF: 149.893.116-88  
Asses  
CPF: 149.893.116-88  
Asses  
CPF: 149.893.116-88  
Asses  
CPF: 149.893.116-88  
Asses  
CPF: 149.893.116-88  
Asses  
CPF: 149.893.116-88  
Asses  
CPF: 149.893.116-88  
Asses  
CPF: 149.893.116-88  
Asses  
CPF: 149.893.116-88  
Asses  
CPF: 149.893.116-88  
Asses  
CPF: 149.893.116-88  
Asses  
CPF: 149.893.116-88  
Asses  
CPF: 149.893.116-88  
Asses  
CPF: 149.893.116-88  
Asses  
CPF: 149.893.116-88  
Asses  
CPF: 149.893.116-88  
Asses  
CPF: 149.893.116-88  
Asses  
CPF: 149.893.116-88  
Asses  
CPF: 149.893.116-88  
Asses  
CPF: 149.893.116-88  
Asses  
CPF: 149.893.116-88  
Asses  
CPF: 149.893.116-88  
Asses  
CPF: 149.893.116-88  
Asses  
CPF: 149.893.116-88  
Asses  
CPF: 149.893.116-88  
Asses  
CPF: 149.893.116-88  
Asses  
CPF: 149.893.116-88  
Asses  
CPF: 149.893.116-88  
Asses  
CPF: 149.893.116-88  
Asses  
CPF: 149.893.116-88  
Asses  
CPF: 149.893.116-88  
Asses  
CPF: 149.893.116-88  
Asses  
CPF: 149.893.116-88  
Asses  
CPF: 149.893.116-88  
Asses  
CPF: 149.893.116-88  
Asses  
CPF: 149.893.116-88  
Asses  
CPF: 149.893.116-88  
Asses  
CPF: 149.893.116-88  
Asses  
CPF: 149.893.116-88  
Asses  
CPF: 149.893.116-88  
Asses  
CPF: 149.893.116-88  
Asses  
CPF: 149.893.116-88  
Asses  
CPF: 149.893.116-88  
Asses  
CPF: 149.893.116-88  
Asses  
CPF: 149.893.116-88  
Asses  
CPF: 149.893.116-88  
Asses  
CPF: 149.893.116-88  
Asses  
CPF: 149.893.116-88  
Asses  
CPF: 149.893.116-88  
Asses  
CPF: 149.893.116-88  
Asses  
CPF: 149.893.116-88  
Asses  
CPF: 149.893.116-88  
Asses  
CPF: 149.893.116-88  
Asses  
CPF: 149.893.116-88  
Asses  
CPF: 149.893.116-88  
Asses  
CPF: 149.893.116-88  
Asses  
CPF: 149.893.116-88  
Asses  
CPF: 149.893.116-88  
Asses  
CPF: 149.893.116-88  
Asses  
CPF: 149.893.116-88  
Asses  
CPF: 149.893.116-88  
Asses  
CPF: 149.893.116-88  
Asses  
CPF: 149.893.116-88  
Asses  
CPF: 149.893.116-88  
Asses  
CPF: 149.893.116-88  
Asses  
CPF: 149.893.116-88  
Asses  
CPF: 149.893.116-88  
Asses  
CPF: 149.893.116-88  
Asses  
CPF: 149.893.116-88  
Asses  
CPF: 149.893.116-88  
Asses  
CPF: 149.893.116-88  
Asses  
CPF: 149.893.116-88  
Asses  
CPF: 149.893.116-88  
Asses  
CPF: 149.893.116-88  
Asses  
CPF: 149.893.116-88  
Asses  
CPF: 149.893.116-88  
Asses  
CPF: 149.893.116-88  
Asses  
CPF: 149.893.116-88  
Asses  
CPF: 149.893.116-88  
Asses  
CPF: 149.893.116-88  
Asses  
CPF: 149.893.116-88  
Asses  
CPF: 149.893.116-88  
Asses  
CPF: 149.893.116-88  
Asses  
CPF: 149.893.116-88  
Asses  
CPF: 149.893.116-88  
Asses  
CPF: 149.893.116-88  
Asses  
CPF: 149.893.116-88  
Asses  
CPF: 149.893.116-88  
Asses  
CPF: 149.893.116-88  
Asses  
CPF: 149.893.116-88  
Asses  
CPF: 149.893.116-88  
Asses  
CPF: 149.893.116-88  
Asses  
CPF: 149.893.116-88  
Asses  
CPF: 149.893.116-88  
Asses  
CPF: 149.893.116-88  
Asses  
CPF: 149.893.116-88  
Asses  
CPF: 149.893.116-88  
Asses  
CPF: 149.893.116-88  
Asses  
CPF: 149.893.116-88  
Asses  
CPF: 149.893.116-88  
Asses  
CPF: 149.893.116-88  
Asses  
CPF: 149.893.116-88  
Asses  
CPF: 149.893.116-88  
Asses  
CPF: 149.893.116-88  
Asses  
CPF: 149.893.116-88  
Asses  
CPF: 149.893.116-88  
Asses  
CPF: 149.893.116-88  
Asses  
CPF: 149.893.116-88  
Asses  
CPF: 149.893.116-88  
Asses  
CPF: 149.893.116-88  
Asses  
CPF: 149.893.116-88  
Asses  
CPF: 149.893.116-88  
Asses  
CPF: 149.893.116-88  
Asses  
CPF: 149.893.116-88  
Asses  
CPF: 149.893.116-88  
Asses  
CPF: 149.893.116-88  
Asses  
CPF: 149.893.116-88  
Asses  
CPF: 149.893.116-88  
Asses  
CPF: 149.893.116-88  
Asses  
CPF: 149.893.116-88  
Asses  
CPF: 149.893.116-88  
Asses  
CPF: 149.893.116-88  
Asses  
CPF: 149.893.116-88  
Asses  
CPF: 149.893.116-88  
Asses  
CPF: 149.893.116-88  
Asses  
CPF: 149.893.116-88  
Asses  
CPF: 149.893.116-88  
Asses  
CPF: 149.893.116-88  
Asses  
CPF: 149.893.116-88  
Asses  
CPF: 149.893.116-88  
Asses  
CPF: 149.893.116-88  
Asses  
CPF: 149.893.116-88  
Asses  
CPF: 149.893.116-88  
Asses  
CPF: 149.893.116-88  
Asses  
CPF: 149.893.116-88  
Asses  
CPF: 149.893.116-88  
Asses  
CPF: 149.893.116-88  
Asses  
CPF: 149.893.116-88  
Asses  
CPF: 149.893.116-88  
Asses  
CPF: 149.893.116-88  
Asses  
CPF: 149.893.116-88  
Asses  
CPF: 149.893.116-88






**ESTADO DE PERNAMBUCO**  
**PREFEITURA MUNICIPAL DA JUREMA**  
**Programação Financeira - Receita Bimestral**

**Exercício: 2023**

Código	Especificação	1º Bimestre	2º Bimestre	3º Bimestre	4º Bimestre	5º Bimestre	6º Bimestre	Total
1721500101	MDE 25% - Identificação das despesas com manutenção e desenvolvimento do ensino	203.772,63	203.772,63	203.772,63	203.772,63	204.017,25	204.017,25	1.223.125,00
1721500101	Saúde 15% - Identificação das despesas com ações e serviços públicos de saúde	122.263,58	122.263,58	122.263,58	122.263,58	122.410,35	122.410,35	733.875,00
1721510000	COTA-PARTE DO IPVA	86.215,50	86.215,50	86.215,50	86.215,50	86.319,00	86.319,00	517.500,00
1721510100	Cota-Parte do IPVA - Principal	86.215,50	86.215,50	86.215,50	86.215,50	86.319,00	86.319,00	517.500,00
1721510100	Saúde 15% - Identificação das despesas com ações e serviços públicos de saúde	12.932,33	12.932,33	12.932,33	12.932,33	12.947,85	12.947,85	77.625,00
1721510100	Recursos não Vinculados de Impostos	51.729,30	51.729,30	51.729,30	51.729,30	51.791,40	51.791,40	310.500,00
1721510100	MDE 25% - Identificação das despesas com manutenção e desenvolvimento do ensino	21.553,88	21.553,88	21.553,88	21.553,88	21.579,75	21.579,75	129.375,00
1721510101	COTA-PARTE DO IPVA	86.215,50	86.215,50	86.215,50	86.215,50	86.319,00	86.319,00	517.500,00
1721510101	Saúde 15% - Identificação das despesas com ações e serviços públicos de saúde	12.932,33	12.932,33	12.932,33	12.932,33	12.947,85	12.947,85	77.625,00
1721510101	Recursos não Vinculados de Impostos	51.729,30	51.729,30	51.729,30	51.729,30	51.791,40	51.791,40	310.500,00
1721510101	MDE 25% - Identificação das despesas com manutenção e desenvolvimento do ensino	21.553,88	21.553,88	21.553,88	21.553,88	21.579,75	21.579,75	129.375,00
1721520000	COTA-PARTE DO IPI - MUNICÍPIOS	2.915,50	2.915,50	2.915,50	2.915,50	2.919,00	2.919,00	17.500,00
1721520100	Cota-Parte do IPI - Municípios - Principal	2.915,50	2.915,50	2.915,50	2.915,50	2.919,00	2.919,00	17.500,00
1721520100	Recursos não Vinculados de Impostos	1.749,30	1.749,30	1.749,30	1.749,30	1.751,40	1.751,40	10.500,00
1721520100	MDE 25% - Identificação das despesas com manutenção e desenvolvimento do ensino	728,88	728,88	728,88	728,88	729,75	729,75	4.375,00
1721520100	Saúde 15% - Identificação das despesas com ações e serviços públicos de saúde	437,33	437,33	437,33	437,33	437,85	437,85	2.625,00
1721520101	COTA-PARTE DO IPI	2.915,50	2.915,50	2.915,50	2.915,50	2.919,00	2.919,00	17.500,00
1721520101	Recursos não Vinculados de Impostos	1.749,30	1.749,30	1.749,30	1.749,30	1.751,40	1.751,40	10.500,00
1721520101	MDE 25% - Identificação das despesas com manutenção e desenvolvimento do ensino	728,88	728,88	728,88	728,88	729,75	729,75	4.375,00
1721520101	Saúde 15% - Identificação das despesas com ações e serviços públicos de saúde	437,33	437,33	437,33	437,33	437,85	437,85	2.625,00
1721530000	COTA-PARTE DA CONTRIBUIÇÃO DE INTERVENÇÃO NO DOMÍNIO ECONÔMICO	2.998,80	2.998,80	2.998,80	2.998,80	3.002,40	3.002,40	18.000,00
1721530100	Cota-Parte da Contribuição de Intervenção no Domínio Econômico - Principal	2.998,80	2.998,80	2.998,80	2.998,80	3.002,40	3.002,40	18.000,00
1721530100	Recursos não Vinculados de Impostos	2.998,80	2.998,80	2.998,80	2.998,80	3.002,40	3.002,40	18.000,00
1721530101	COTA-PARTE DA CONTRIBUIÇÃO DA CIDE	2.998,80	2.998,80	2.998,80	2.998,80	3.002,40	3.002,40	18.000,00
1721530101	Recursos não Vinculados de Impostos	2.998,80	2.998,80	2.998,80	2.998,80	3.002,40	3.002,40	18.000,00
1723000000	TRANSFERÊNCIAS DE RECURSOS DO SISTEMA ÚNICO DE SAÚDE – SUS	84.966,00	84.966,00	84.966,00	84.966,00	85.068,00	85.068,00	510.000,00
1723500000	TRANSFERÊNCIAS DE RECURSOS DO SISTEMA ÚNICO DE SAÚDE – SUS	84.966,00	84.966,00	84.966,00	84.966,00	85.068,00	85.068,00	510.000,00
1723500100	Transferências de Recursos do Sistema Único de Saúde – SUS - Principal	84.966,00	84.966,00	84.966,00	84.966,00	85.068,00	85.068,00	510.000,00
1723500101	CONTRAPARTIDA DA ASSISTÊNCIA FARMACÉUTICA - ESTADO	18.326,00	18.326,00	18.326,00	18.326,00	18.348,00	18.348,00	110.000,00
1723500101	Transferências Fundo a Fundo de Recursos do SUS provenientes do Governo Estadual	18.326,00	18.326,00	18.326,00	18.326,00	18.348,00	18.348,00	110.000,00
1723500102	ATENÇÃO MÉDIA/ALTA COMPLEXIDADE AMBI/HOPS - ESTADO	41.650,00	41.650,00	41.650,00	41.650,00	41.700,00	41.700,00	250.000,00
1723500102	Transferências Fundo a Fundo de Recursos do SUS provenientes do Governo Estadual	41.650,00	41.650,00	41.650,00	41.650,00	41.700,00	41.700,00	250.000,00
1723500103	FORTALECIMENTO E QUALIFICAÇÃO DA ATENÇÃO PRIMÁRIA À SAÚDE - INCENTIVO FINANCEIRO PER CAPITA - ESTADO	24.990,00	24.990,00	24.990,00	24.990,00	25.000,00	25.000,00	169.960,00



Documento Assinado Digitalmente por: EDVALDO MARCOS RAMOS FERREIRA  
Assessee:



ESTADO DE PERNAMBUCO

PREFEITURA MUNICIPAL DA JUREMA

Programação Financeira - Receita Bimestral

Exercício: 2023									
Código	Especificação	1º Bimestre	2º Bimestre	3º Bimestre	4º Bimestre	5º Bimestre	6º Bimestre	Total	
1723500103	Transferências Fundo a Fundo de Recursos do SUS provenientes do Governo Estadual	24.990,00	24.990,00	24.990,00	24.990,00	24.990,00	25.020,00	150.000,00	
1724000000	ENTIDADES	29.821,40	29.821,40	29.821,40	29.821,40	29.821,40	29.857,20	179.000,00	
1724500000	TRANSFERÊNCIAS DE CONVÊNIOS DOS ESTADOS E DF PARA O SISTEMA ÚNICO DE SAÚDE – SUS	29.821,40	29.821,40	29.821,40	29.821,40	29.821,40	29.857,20	179.000,00	
1724510000	TRANSFERÊNCIAS DE CONVÊNIOS DOS ESTADOS DESTINADAS A PROGRAMAS DE EDUCAÇÃO	29.821,40	29.821,40	29.821,40	29.821,40	29.821,40	29.857,20	179.000,00	
1724510100	TRANSFERÊNCIAS DE CONVÊNIOS DOS ESTADOS DESTINADAS A PROGRAMAS DE EDUCAÇÃO - PRINCIPAL	29.821,40	29.821,40	29.821,40	29.821,40	29.821,40	29.857,20	179.000,00	
1724510100	Transferências de Recursos do FNDE Referentes ao Programa Nacional de Apoio ao Transporte Escolar (PNATE)	21.491,40	21.491,40	21.491,40	21.491,40	21.491,40	21.517,20	129.000,00	
1724510100	Outras Transferências de Recursos do FNDE	8.330,00	8.330,00	8.330,00	8.330,00	8.330,00	8.340,00	50.000,00	
1729000000	OUTRAS TRANSFERÊNCIAS DOS ESTADOS E DISTRITO FEDERAL	15.827,00	15.827,00	15.827,00	15.827,00	15.827,00	15.846,00	95.000,00	
1729990000	OUTRAS TRANSFERÊNCIAS DOS ESTADOS E DF	15.827,00	15.827,00	15.827,00	15.827,00	15.827,00	15.846,00	95.000,00	
1729990100	Outras Transferências dos Estados e DF - Principal	15.827,00	15.827,00	15.827,00	15.827,00	15.827,00	15.846,00	95.000,00	
1729990100	Transferências Fundo a Fundo de Recursos do SUS provenientes do Governo Estadual	4.165,00	4.165,00	4.165,00	4.165,00	4.165,00	4.170,00	25.000,00	
1729990100	Transferência de Recursos do Fundo Nacional de Assistência Social – FNAS	2.832,20	2.832,20	2.832,20	2.832,20	2.832,20	2.835,60	17.000,00	
1729990100	Transferência de Recursos dos Fundos Estaduais de Assistência Social	8.829,80	8.829,80	8.829,80	8.829,80	8.829,80	8.840,40	53.000,00	
1729990101	TRANSFERÊNCIA REC. ESTADO. PROG. SAÚDE FUNDO A FUNDO	833,00	833,00	833,00	833,00	833,00	834,00	5.000,00	
1729990101	Transferências Fundo a Fundo de Recursos do SUS provenientes do Governo Estadual	833,00	833,00	833,00	833,00	833,00	834,00	5.000,00	
1729990102	ENFRENTAMENTO DE EMERGÊNCIA - COVID 19	833,00	833,00	833,00	833,00	833,00	834,00	5.000,00	
1729990102	Transferências Fundo a Fundo de Recursos do SUS provenientes do Governo Estadual	833,00	833,00	833,00	833,00	833,00	834,00	5.000,00	
1729990103	MÉDIA E ALTA COMPLEXIDADE AMBULATORIAL E HOSPITALAR - ESTADO	833,00	833,00	833,00	833,00	833,00	834,00	5.000,00	
1729990103	Transferências Fundo a Fundo de Recursos do SUS provenientes do Governo Estadual	833,00	833,00	833,00	833,00	833,00	834,00	5.000,00	
1729990104	ASSISTÊNCIA FARMACÉUTICA - ESTADO	833,00	833,00	833,00	833,00	833,00	834,00	5.000,00	
1729990104	Transferências Fundo a Fundo de Recursos do SUS provenientes do Governo Estadual	833,00	833,00	833,00	833,00	833,00	834,00	5.000,00	
1729990106	ATENÇÃO BÁSICA - ESTADO	833,00	833,00	833,00	833,00	833,00	834,00	5.000,00	
1729990106	Transferências Fundo a Fundo de Recursos do SUS provenientes do Governo Estadual	833,00	833,00	833,00	833,00	833,00	834,00	5.000,00	
1729990107	TRANSFERÊNCIAS DO ESTADO - PAEFICREAS	6.664,00	6.664,00	6.664,00	6.664,00	6.664,00	6.672,00	40.000,00	
1729990107	Transferência de Recursos dos Fundos Estaduais de Assistência Social	6.664,00	6.664,00	6.664,00	6.664,00	6.664,00	6.672,00	40.000,00	
1729990108	TRANSFERÊNCIAS DO ESTADO - PAEFICRAS	1.999,20	1.999,20	1.999,20	1.999,20	1.999,20	2.001,60	12.000,00	
1729990108	Transferência de Recursos do Fundo Nacional de Assistência Social – FNAS	1.999,20	1.999,20	1.999,20	1.999,20	1.999,20	2.001,60	12.000,00	
1729990109	TRANSFERÊNCIAS DO ESTADO - BENEFÍCIOS EVENTUAIS	2.998,80	2.998,80	2.998,80	2.998,80	2.998,80	3.002,40	18.000,00	
1729990109	Transferência de Recursos do Fundo Nacional de Assistência Social – FNAS	833,00	833,00	833,00	833,00	833,00	834,00	5.000,00	
1729990109	Transferência de Recursos dos Fundos Estaduais de Assistência Social	2.165,80	2.165,80	2.165,80	2.165,80	2.165,80	2.168,40	13.000,00	
1730000000	TRANSFERÊNCIAS DOS MUNICÍPIOS E DE SUAS ENTIDADES	18.254,36	18.254,36	18.254,36	18.254,36	18.254,36	18.276,28	109.570,00	
1739000000	OUTRAS TRANSFERÊNCIAS DOS MUNICÍPIOS	18.254,36	18.254,36	18.254,36	18.254,36	18.254,36	18.276,28	109.570,00	
1739500000	TRANSFERÊNCIAS DE MUNICÍPIOS A CONSÓRCIOS PÚBLICOS	18.254,36	18.254,36	18.254,36	18.254,36	18.254,36	18.276,28	109.570,00	
1739500100	Transferências de Municípios a Consórcios Públicos - Principal	18.254,36	18.254,36	18.254,36	18.254,36	18.254,36	18.276,28	109.570,00	
1739500100	Recursos não Vinculados de Impostos	133,28	133,28	133,28	133,28	133,28	133,28	995,70,00	





ESTADO DE PERNAMBUCO

PREFEITURA MUNICIPAL DA JUREMA

Programação Financeira - Receita Bimestral

Exercício: 2023									
Código	Especificação	1º Bimestre	2º Bimestre	3º Bimestre	4º Bimestre	5º Bimestre	6º Bimestre	Total	
1739500100	Recursos próprios dos consórcios	18.121,08	18.121,08	18.121,08	18.121,08	18.142,84	18.142,84	108.770,00	
1739500101	TRANSFERÊNCIAS A CONSÓRCIOS PÚBLICOS - RATEIO NIS	18.254,36	18.254,36	18.254,36	18.254,36	18.276,28	18.276,28	109.570,00	
1739500101	Recursos não Vinculados de Impostos	133,28	133,28	133,28	133,28	133,44	133,44	800,00	
1739500101	Recursos próprios dos consórcios	18.121,08	18.121,08	18.121,08	18.121,08	18.142,84	18.142,84	108.770,00	
1740000000	TRANSFERÊNCIAS DE INSTITUIÇÕES PRIVADAS	8.330,00	8.330,00	8.330,00	8.330,00	8.340,00	8.340,00	50.000,00	
1741000000	TRANSFERÊNCIAS DE INSTITUIÇÕES PRIVADAS	8.330,00	8.330,00	8.330,00	8.330,00	8.340,00	8.340,00	50.000,00	
1741980000	OUTRAS TRANSFERÊNCIAS DE CONVÊNIOS DE INSTITUIÇÕES PRIVADAS	8.330,00	8.330,00	8.330,00	8.330,00	8.340,00	8.340,00	50.000,00	
1741980100	OUTRAS TRANSFERÊNCIAS DE CONVÊNIOS DE INSTITUIÇÕES PRIVADAS - PRINCIPAL	8.330,00	8.330,00	8.330,00	8.330,00	8.340,00	8.340,00	50.000,00	
1741980100	Recursos não Vinculados de Impostos	8.330,00	8.330,00	8.330,00	8.330,00	8.340,00	8.340,00	50.000,00	
1750000000	TRANSFERÊNCIAS DE OUTRAS INSTITUIÇÕES PÚBLICAS	2.432.360,00	2.432.360,00	2.432.360,00	2.432.360,00	2.435.280,00	2.435.280,00	14.600.000,00	
1751000000	TRANSFERÊNCIAS DE RECURSOS DO FUNDO DE MANUTENÇÃO E DESENVOLVIMENTO DA EDUCAÇÃO BÁSICA E DE VALORIZAÇÃO DOS PROFISSIO	2.432.360,00	2.432.360,00	2.432.360,00	2.432.360,00	2.435.280,00	2.435.280,00	14.600.000,00	
1751500000	TRANSFERÊNCIAS DE RECURSOS DO FUNDO DE MANUTENÇÃO E DESENVOLVIMENTO DA EDUCAÇÃO BÁSICA E DE VALORIZAÇÃO DOS PROFI	2.432.360,00	2.432.360,00	2.432.360,00	2.432.360,00	2.435.280,00	2.435.280,00	14.600.000,00	
1751500100	MDE 25% - Identificação das despesas com manutenção e desenvolvimento do ensino	96.961,20	96.961,20	96.961,20	96.961,20	97.077,60	97.077,60	582.000,00	
1751500100	Transferências do FUNDEB - Impostos e Transferências de Impostos 70% - Identificação do percentual aplicado no pagamento da remuneração dos profissionais da educação básica em efetivo exercício	1.271.241,30	1.271.241,30	1.271.241,30	1.271.241,30	1.272.767,40	1.272.767,40	7.630.500,00	
1751500100	Transferências do FUNDEB - Impostos e Transferências de Impostos VAAF 70% - Identificação do percentual aplicado no pagamento da remuneração dos profissionais da educação básica em efetivo exercício	494.302,20	494.302,20	494.302,20	494.302,20	494.895,60	494.895,60	2.967.000,00	
1751500100	Transferências do FUNDEB - Impostos e Transferências de Impostos 30%	551.529,30	551.529,30	551.529,30	551.529,30	552.191,40	552.191,40	3.310.500,00	
1751500100	Transferências do FUNDEB - Complementação da União - VAAT 30%	18.326,00	18.326,00	18.326,00	18.326,00	18.348,00	18.348,00	110.000,00	
1900000000	OUTRAS RECEITAS CORRENTES	168.682,50	168.682,50	168.682,50	168.682,50	168.885,00	168.885,00	1.012.500,00	
1990000000	DEMAIS RECEITAS CORRENTES	168.682,50	168.682,50	168.682,50	168.682,50	168.885,00	168.885,00	1.012.500,00	
1999000000	OUTRAS RECEITAS CORRENTES	168.682,50	168.682,50	168.682,50	168.682,50	168.885,00	168.885,00	1.012.500,00	
1999030000	COMPENSAÇÕES FINANCEIRAS ENTRE OS REGIMES DE PREVIDÊNCIA	41.483,40	41.483,40	41.483,40	41.483,40	41.533,20	41.533,20	249.000,00	
1999030100	Compensações Financeiras entre os Regimes de Previdência - Principal	41.483,40	41.483,40	41.483,40	41.483,40	41.533,20	41.533,20	249.000,00	
1999030100	Benefícios previdenciários - Poder Executivo – Fundo em Capitalização (Plano Previdenciário)	41.483,40	41.483,40	41.483,40	41.483,40	41.533,20	41.533,20	249.000,00	
1999030101	COMPENSAÇÕES FINANCEIRAS ENTRE O RGPS E RPPS	41.483,40	41.483,40	41.483,40	41.483,40	41.533,20	41.533,20	249.000,00	
1999030101	Benefícios previdenciários - Poder Executivo – Fundo em Capitalização (Plano Previdenciário)	41.483,40	41.483,40	41.483,40	41.483,40	41.533,20	41.533,20	249.000,00	
1999990000	OUTRAS RECEITAS	127.199,10	127.199,10	127.199,10	127.199,10	127.351,80	127.351,80	763.500,00	
1999992000	OUTRAS RECEITAS NÃO ARRECADADAS E NÃO PROJETADAS PELA RFB - PRIMÁRIAS	127.199,10	127.199,10	127.199,10	127.199,10	127.351,80	127.351,80	763.500,00	
1999992100	Outras Receitas Não Arrecadadas e Não Projetadas pela RFB - Primárias - Principal	127.199,10	127.199,10	127.199,10	127.199,10	127.351,80	127.351,80	763.500,00	
1999992100	Recursos não Vinculados de Impostos	127.032,50	127.032,50	127.032,50	127.032,50	127.185,00	127.185,00	762.500,00	
1999992100	Benefícios previdenciários - Poder Executivo – Fundo em Capitalização (Plano Previdenciário)	166,60	166,60	166,60	166,60	166,80	166,80		





ESTADO DE PERNAMBUCO

PREFEITURA MUNICIPAL DA JUREMA

Programação Financeira - Receita Bimestral

Exercício: 2023									
Código	Descrição	1º Bimestre	2º Bimestre	3º Bimestre	4º Bimestre	5º Bimestre	6º Bimestre	Total	
1999992101	OUTRAS RECEITAS - PRIMÁRIAS - PRINCIPAL	127.032,50	127.032,50	127.032,50	127.032,50	127.032,50	127.185,00	762.500,00	
1999992101	Recursos não Vinculados de Impostos	127.032,50	127.032,50	127.032,50	127.032,50	127.032,50	127.185,00	762.500,00	
1999992104	OUTRAS RECEITAS- RPPS	166,60	166,60	166,60	166,60	166,60	166,80	1.000,00	
1999992104	Benefícios previdenciários - Poder Executivo – Fundo em Capitalização (Plano Previdenciário)	166,60	166,60	166,60	166,60	166,60	166,80	1.000,00	
2000000000	RECEITAS DE CAPITAL	341.530,00	341.530,00	341.530,00	341.530,00	341.530,00	341.940,00	2.050.000,00	
2200000000	ALIENAÇÃO DE BENS	8.330,00	8.330,00	8.330,00	8.330,00	8.330,00	8.340,00	50.000,00	
2220000000	ALIENAÇÃO DE BENS IMÓVEIS	8.330,00	8.330,00	8.330,00	8.330,00	8.330,00	8.340,00	50.000,00	
2221000000	ALIENAÇÃO DE BENS IMÓVEIS	8.330,00	8.330,00	8.330,00	8.330,00	8.330,00	8.340,00	50.000,00	
2221010000	ALIENAÇÃO DE BENS IMÓVEIS	8.330,00	8.330,00	8.330,00	8.330,00	8.330,00	8.340,00	50.000,00	
2221010100	Alienação de Bens Imóveis - Principal	8.330,00	8.330,00	8.330,00	8.330,00	8.330,00	8.340,00	50.000,00	
2221010100	Recursos não Vinculados de Impostos	8.330,00	8.330,00	8.330,00	8.330,00	8.330,00	8.340,00	50.000,00	
2221010101	ALIENAÇÃO DE BENS IMÓVEIS	8.330,00	8.330,00	8.330,00	8.330,00	8.330,00	8.340,00	50.000,00	
2221010101	Recursos não Vinculados de Impostos	8.330,00	8.330,00	8.330,00	8.330,00	8.330,00	8.340,00	50.000,00	
2400000000	TRANSFERÊNCIAS DE CAPITAL	333.200,00	333.200,00	333.200,00	333.200,00	333.200,00	333.600,00	2.000.000,00	
2410000000	TRANSFERÊNCIAS DA UNIÃO E DE SUAS ENTIDADES	214.914,00	214.914,00	214.914,00	214.914,00	214.914,00	215.172,00	1.290.000,00	
2411000000	TRANSFERÊNCIAS DE RECURSOS DO SISTEMA ÚNICO DE SAÚDE - SUS	125.783,00	125.783,00	125.783,00	125.783,00	125.783,00	125.934,00	755.000,00	
2411500000	TRANSFERÊNCIAS DE RECURSOS DO SISTEMA ÚNICO DE SAÚDE – SUS – FUNDO A FUNDO - BLOCO DE MANUTENÇÃO DAS AÇÕES E SERVIÇO	66.640,00	66.640,00	66.640,00	66.640,00	66.640,00	66.720,00	400.000,00	
2411501000	TRANSFERÊNCIAS DE RECURSOS DO BLOCO DE MANUTENÇÃO DAS AÇÕES E SERVIÇOS PÚBLICOS DE SAÚDE – ATENÇÃO PRIMÁRIA	16.660,00	16.660,00	16.660,00	16.660,00	16.660,00	16.680,00	100.000,00	
2411501100	Transferências de Recursos do Bloco de Manutenção das Ações e Serviços Públicos de Saúde – Atenção Primária - Pri	16.660,00	16.660,00	16.660,00	16.660,00	16.660,00	16.680,00	100.000,00	
2411501100	Transferências Fundo a Fundo de Recursos do SUS provenientes do Governo Federal - Bloco de Manutenção das Ações e Serviços Públicos de Saúde	16.660,00	16.660,00	16.660,00	16.660,00	16.660,00	16.680,00	100.000,00	
2411501101	TRANSFERÊNCIA DE RECURSOS DO SUS ATENÇÃO BÁSICA	16.660,00	16.660,00	16.660,00	16.660,00	16.660,00	16.680,00	100.000,00	
2411501101	Transferências Fundo a Fundo de Recursos do SUS provenientes do Governo Federal - Bloco de Manutenção das Ações e Serviços Públicos de Saúde	16.660,00	16.660,00	16.660,00	16.660,00	16.660,00	16.680,00	100.000,00	
2411502000	TRANSFERÊNCIAS DE RECURSOS DO BLOCO DE MANUTENÇÃO DAS AÇÕES E SERVIÇOS PÚBLICOS DE SAÚDE – ATENÇÃO ESPECIALIZADA	49.980,00	49.980,00	49.980,00	49.980,00	49.980,00	50.040,00	300.000,00	
2411502100	Transferências de Recursos do Bloco de Manutenção das Ações e Serviços Públicos de Saúde – Atenção Especializada	49.980,00	49.980,00	49.980,00	49.980,00	49.980,00	50.040,00	300.000,00	
2411502100	Transferências Fundo a Fundo de Recursos do SUS provenientes do Governo Federal - Bloco de Manutenção das Ações e Serviços Públicos de Saúde	49.980,00	49.980,00	49.980,00	49.980,00	49.980,00	50.040,00	300.000,00	
2411502101	TRANSFERÊNCIA SUS ATENÇÃO MÉDIA/ALTA COMPLEXIDADE AMB/HOSP	49.980,00	49.980,00	49.980,00	49.980,00	49.980,00	50.040,00	300.000,00	
2411502101	Transferências Fundo a Fundo de Recursos do SUS provenientes do Governo Federal - Bloco de Manutenção das Ações e Serviços Públicos de Saúde	49.980,00	49.980,00	49.980,00	49.980,00	49.980,00	50.040,00	300.000,00	
2411980000	OUTRAS TRANSFERÊNCIAS DE RECURSOS DO SISTEMA ÚNICO DE SAÚDE – SUS	59.143,00	59.143,00	59.143,00	59.143,00	59.143,00	59.214,00	355.000,00	
2411980100	Outras Transferências de Recursos do Sistema Único de Saúde – SUS - Principal	59.143,00	59.143,00	59.143,00	59.143,00	59.143,00	59.214,00	355.000,00	
2411980100	Transferências Fundo a Fundo de Recursos do SUS provenientes do Governo Federal - Bloco de Manutenção das Ações e Serviços Públicos de Saúde	58.976,40	58.976,40	58.976,40	58.976,40	58.976,40	59.047,20		







ESTADO DE PERNAMBUCO

PREFEITURA MUNICIPAL DA JUREMA

Programação Financeira - Receita Bimestral

Exercício: 2023

Código	Especificação	1º Bimestre	2º Bimestre	3º Bimestre	4º Bimestre	5º Bimestre	6º Bimestre	Total
2411980100	Transferências Fundo a Fundo de Recursos do SUS provenientes do Governo Federal - Bloco de Estruturação da Rede de Serviços Públicos de Saúde - Recursos destinados ao enfrentamento da COVID-19 no bojo	166,60	166,60	166,60	166,60	166,80	166,80	1.000,00
2411980101	ENFRENTAMENTO DE EMERGÊNCIA - COVID 19							
2411980101	Transferências Fundo a Fundo de Recursos do SUS provenientes do Governo Federal - Bloco de Manutenção das Ações e Serviços Públicos de Saúde	33.320,00	33.320,00	33.320,00	33.320,00	33.320,00	33.360,00	200.000,00
2411980101		33.153,40	33.153,40	33.153,40	33.153,40	33.193,20	33.193,20	199.000,00
2411980101	Transferências Fundo a Fundo de Recursos do SUS provenientes do Governo Federal - Bloco de Manutenção das Ações e Serviços Públicos de Saúde	166,60	166,60	166,60	166,60	166,80	166,80	1.000,00
2411980102	Transferências Fundo a Fundo de Recursos do SUS provenientes do Governo Federal - Bloco de Estruturação da Rede de Serviços Públicos de Saúde - Recursos destinados ao enfrentamento da COVID-19 no bojo							
2411980102	TRANSFERÊNCIA DE RECURSOS SUS - ATENÇÃO BÁSICA	24.990,00	24.990,00	24.990,00	24.990,00	25.020,00	25.020,00	150.000,00
2411980102	Transferências Fundo a Fundo de Recursos do SUS provenientes do Governo Federal - Bloco de Manutenção das Ações e Serviços Públicos de Saúde	24.990,00	24.990,00	24.990,00	24.990,00	25.020,00	25.020,00	150.000,00
2411980103	OUTRAS TRANSFERÊNCIAS DE RECURSOS DO SUS - NÃO ESPECIFICADOS ANTERIORMENTE	833,00	833,00	833,00	833,00	834,00	834,00	5.000,00
2411980103	Transferências Fundo a Fundo de Recursos do SUS provenientes do Governo Federal - Bloco de Manutenção das Ações e Serviços Públicos de Saúde	833,00	833,00	833,00	833,00	834,00	834,00	5.000,00
2419000000	OUTRAS TRANSFERÊNCIAS DE RECURSOS DA UNIÃO E DE SUAS ENTIDADES	89.131,00	89.131,00	89.131,00	89.131,00	89.238,00	89.238,00	535.000,00
2419990000	OUTRAS TRANSFERÊNCIAS DE RECURSOS DA UNIÃO E DE SUAS ENTIDADES	89.131,00	89.131,00	89.131,00	89.131,00	89.238,00	89.238,00	535.000,00
2419990100	Outras Transferências da União	89.131,00	89.131,00	89.131,00	89.131,00	89.238,00	89.238,00	535.000,00
2419990100	Recursos não Vinculados de Impostos	89.131,00	89.131,00	89.131,00	89.131,00	89.238,00	89.238,00	535.000,00
2420000000	TRANSFERÊNCIAS DOS ESTADOS E DO DISTRITO FEDERAL E DE SUAS ENTIDADES	101.626,00	101.626,00	101.626,00	101.626,00	101.748,00	101.748,00	610.000,00
2429000000	OUTRAS TRANSFERÊNCIAS DE RECURSOS DOS ESTADOS	101.626,00	101.626,00	101.626,00	101.626,00	101.748,00	101.748,00	610.000,00
2429990000	OUTRAS TRANSFERÊNCIAS DE RECURSOS DOS ESTADOS	101.626,00	101.626,00	101.626,00	101.626,00	101.748,00	101.748,00	610.000,00
2429990100	Outras Transferências de Recursos dos Estados - Principal	99.960,00	99.960,00	99.960,00	99.960,00	100.080,00	100.080,00	600.000,00
2429990100	Recursos não Vinculados de Impostos	1.666,00	1.666,00	1.666,00	1.666,00	1.668,00	1.668,00	10.000,00
2429990100	Transferências Fundo a Fundo de Recursos do SUS provenientes do Governo Estadual	99.960,00	99.960,00	99.960,00	99.960,00	100.080,00	100.080,00	600.000,00
2429990101	OUTRAS TRANSFERÊNCIAS DOS ESTADOS	99.960,00	99.960,00	99.960,00	99.960,00	100.080,00	100.080,00	600.000,00
2429990101	Recursos não Vinculados de Impostos	99.960,00	99.960,00	99.960,00	99.960,00	100.080,00	100.080,00	600.000,00
2429990102	ENFRENTAMENTO DE EMERGÊNCIA COVID 19	1.666,00	1.666,00	1.666,00	1.666,00	1.668,00	1.668,00	10.000,00
2429990102	Transferências Fundo a Fundo de Recursos do SUS provenientes do Governo Estadual	1.666,00	1.666,00	1.666,00	1.666,00	1.668,00	1.668,00	10.000,00
2430000000	TRANSFERÊNCIAS DOS MUNICÍPIOS E DE SUAS ENTIDADES	16.660,00	16.660,00	16.660,00	16.660,00	16.680,00	16.680,00	100.000,00
2439000000	OUTRAS TRANSFERÊNCIAS DOS MUNICÍPIOS	16.660,00	16.660,00	16.660,00	16.660,00	16.680,00	16.680,00	100.000,00
2439500000	TRANSFERÊNCIAS DE MUNICÍPIOS A CONSÓRCIOS PÚBLICOS	16.660,00	16.660,00	16.660,00	16.660,00	16.680,00	16.680,00	100.000,00
2439500100	Transferências de Municípios a Consórcios Públicos - Principal	16.660,00	16.660,00	16.660,00	16.660,00	16.680,00	16.680,00	100.000,00
2439500100	Recursos não Vinculados de Impostos	16.660,00	16.660,00	16.660,00	16.660,00	16.680,00	16.680,00	100.000,00
2439500101	TRANSFERÊNCIAS DE MUNICÍPIOS A CONSÓRCIOS PÚBLICOS	16.660,00	16.660,00	16.660,00	16.660,00	16.680,00	16.680,00	100.000,00
2439500101	Recursos não Vinculados de Impostos	16.660,00	16.660,00	16.660,00	16.660,00	16.680,00	16.680,00	100.000,00
7000000000	RECEITAS CORRENTES INTRAORÇAMENTÁRIAS	622.084,40	622.084,40	622.084,40	622.084,40	622.831,20	622.831,20	3.734.000,00
7200000000	RECEITA DE CONTRIBUIÇÕES	622.084,40	622.084,40	622.084,40	622.084,40	622.831,20	622.831,20	3.734.000,00
7210000000	CONTRIBUIÇÕES SOCIAIS	622.084,40	622.084,40	622.084,40	622.084,40	622.831,20	622.831,20	3.734.000,00
7215000000	CONTRIBUIÇÕES PARA REGIMES PRÓPRIOS DE PREVIDÊNCIA E SISTEMA DE PROTEÇÃO SOCIAL	622.084,40	622.084,40	622.084,40	622.084,40	622.831,20	622.831,20	3.734.000,00







ESTADO DE PERNAMBUCO

PREFEITURA MUNICIPAL DA JUREMA

Programação Financeira - Receita Bimestral

Exercício: 2023

Código	Especificação	1º Bimestre	2º Bimestre	3º Bimestre	4º Bimestre	5º Bimestre	6º Bimestre	Total
7215010000	CONTRIBUIÇÃO DO SERVIDOR CIVIL	456.650,60	456.650,60	456.650,60	456.650,60	457.198,80	457.198,80	2.741.000,00
7215011000	CONTRIBUIÇÃO DO SERVIDOR CIVIL ATIVO	456.650,60	456.650,60	456.650,60	456.650,60	457.198,80	457.198,80	2.741.000,00
7215011100	Contribuição do Servidor Civil Ativo - Principal	456.484,00	456.484,00	456.484,00	456.484,00	457.032,00	457.032,00	2.740.000,00
7215011100	Recursos vinculados ao RPPS - Taxa de Administração	58.193,38	58.193,38	58.193,38	58.193,38	58.263,24	58.263,24	349.300,00
7215011100	Benefícios previdenciários - Poder Executivo – Fundo em Capitalização (Plano Previdenciário)	398.290,62	398.290,62	398.290,62	398.290,62	398.768,76	398.768,76	2.390.700,00
7215011101	CONTRIBUIÇÃO PATRONAL - PM	43.316,00	43.316,00	43.316,00	43.316,00	43.368,00	43.368,00	260.000,00
7215011101	Benefícios previdenciários - Poder Executivo – Fundo em Capitalização (Plano Previdenciário)	43.316,00	43.316,00	43.316,00	43.316,00	43.368,00	43.368,00	260.000,00
7215011102	CONTRIBUIÇÃO PATRONAL - FUNDEB	316.540,00	316.540,00	316.540,00	316.540,00	316.920,00	316.920,00	1.900.000,00
7215011102	Benefícios previdenciários - Poder Executivo – Fundo em Capitalização (Plano Previdenciário)	258.346,62	258.346,62	258.346,62	258.346,62	258.656,76	258.656,76	1.550.700,00
7215011102	Recursos vinculados ao RPPS - Taxa de Administração	58.193,38	58.193,38	58.193,38	58.193,38	58.263,24	58.263,24	349.300,00
7215011103	CONTRIBUIÇÃO PATRONAL - SAÚDE	94.962,00	94.962,00	94.962,00	94.962,00	95.076,00	95.076,00	570.000,00
7215011103	Benefícios previdenciários - Poder Executivo – Fundo em Capitalização (Plano Previdenciário)	94.962,00	94.962,00	94.962,00	94.962,00	95.076,00	95.076,00	570.000,00
7215011104	CONTRIBUIÇÃO PATRONAL - FMAS	1.666,00	1.666,00	1.666,00	1.666,00	1.668,00	1.668,00	10.000,00
7215011104	Benefícios previdenciários - Poder Executivo – Fundo em Capitalização (Plano Previdenciário)	1.666,00	1.666,00	1.666,00	1.666,00	1.668,00	1.668,00	10.000,00
7215011200	Contribuição do Servidor Civil Ativo - Multas e Juros	166,60	166,60	166,60	166,60	166,80	166,80	1.000,00
7215011200	Benefícios previdenciários - Poder Executivo – Fundo em Capitalização (Plano Previdenciário)	166,60	166,60	166,60	166,60	166,80	166,80	1.000,00
7215011201	CONTRIBUIÇÃO SERVIDOR - MULTAS E JUROS	166,60	166,60	166,60	166,60	166,80	166,80	1.000,00
7215011201	Benefícios previdenciários - Poder Executivo – Fundo em Capitalização (Plano Previdenciário)	166,60	166,60	166,60	166,60	166,80	166,80	1.000,00
7215020000	CONTRIBUIÇÃO PATRONAL - SERVIDOR CIVIL	166,60	166,60	166,60	166,60	166,80	166,80	1.000,00
7215021000	CONTRIBUIÇÃO PATRONAL - SERVIDOR CIVIL ATIVO	166,60	166,60	166,60	166,60	166,80	166,80	1.000,00
7215021200	Contribuição Patronal - Servidor Civil Ativo - Multas e Juros	166,60	166,60	166,60	166,60	166,80	166,80	1.000,00
7215021200	Benefícios previdenciários - Poder Executivo – Fundo em Capitalização (Plano Previdenciário)	166,60	166,60	166,60	166,60	166,80	166,80	1.000,00
7215021201	CONTRIBUIÇÃO PATRONAL - MULTAS E JUROS	166,60	166,60	166,60	166,60	166,80	166,80	1.000,00
7215021201	Benefícios previdenciários - Poder Executivo – Fundo em Capitalização (Plano Previdenciário)	166,60	166,60	166,60	166,60	166,80	166,80	1.000,00
7215500000	CONTRIBUIÇÃO PATRONAL - SERVIDOR CIVIL INATIVO E PENSIONISTAS	165.267,20	165.267,20	165.267,20	165.267,20	165.465,60	165.465,60	992.000,00
7215510000	CONTRIBUIÇÃO PATRONAL - PARCELAMENTOS	165.267,20	165.267,20	165.267,20	165.267,20	165.465,60	165.465,60	992.000,00
7215511000	CONTRIBUIÇÃO PATRONAL - SERVIDOR CIVIL ATIVO - PARCELAMENTOS	165.267,20	165.267,20	165.267,20	165.267,20	165.465,60	165.465,60	992.000,00
7215511100	Contribuição Patronal - Servidor Civil Ativo - Parcelamentos - Principal	145.275,20	145.275,20	145.275,20	145.275,20	145.449,60	145.449,60	872.000,00
7215511100	Benefícios previdenciários - Poder Executivo – Fundo em Capitalização (Plano Previdenciário)	145.275,20	145.275,20	145.275,20	145.275,20	145.449,60	145.449,60	872.000,00
7215511102	PARCELAMENTO 619/2022	4.998,00	4.998,00	4.998,00	4.998,00	5.004,00	5.004,00	30.000,00
7215511102	Benefícios previdenciários - Poder Executivo – Fundo em Capitalização (Plano Previdenciário)	4.998,00	4.998,00	4.998,00	4.998,00	5.004,00	5.004,00	30.000,00
7215511103	PARCELAMENTO 620/2022	3.332,00	3.332,00	3.332,00	3.332,00	3.336,00	3.336,00	20.000,00
7215511103	Benefícios previdenciários - Poder Executivo – Fundo em Capitalização (Plano Previdenciário)	3.332,00	3.332,00	3.332,00	3.332,00	3.336,00	3.336,00	20.000,00
7215511104	PARCELAMENTO 710/2022	41.650,00	41.650,00	41.650,00	41.650,00	41.700,00	41.700,00	260.000,00





	Total	250,000.00
		10,000.00
		10,000.00
		562,000.00
		562,000.00
		120,000.00
		120,000.00
		12,000.00
		8,000.00
		8,000.00
		30,000.00
		30,000.00
		5,000.00
		5,000.00
		65,000.00
		65,000.00
		-5,234,500.00
		-4,149,000.00
		-4,149,000.00
		-4,149,000.00
		-4,148,500.00
		-4,148,500.00
		-4,148,500.00
		-4,148,500.00
		-4,148,500.00
		-500.00
		-500.00
		-500.00



ESTADO DE PERNAMBUCO

PREFEITURA MUNICIPAL DA JUREMA

Programação Financeira - Receita Bimestral

Exercício: 2023									
Código	Especificação	1º Bimestre	2º Bimestre	3º Bimestre	4º Bimestre	5º Bimestre	6º Bimestre	Total	
1720000000	Dedução Fundeb - TRANSFERÊNCIAS DOS ESTADOS E DO DISTRITO FEDERAL E DE SUAS ENTIDADES	-180.844,30	-180.844,30	-180.844,30	-180.844,30	-180.844,30	-181.061,40	-1.085.500,00	
1721000000	Dedução Fundeb - PARTICIPAÇÃO NA RECEITA DOS ESTADOS E DISTRITO FEDERAL	-180.844,30	-180.844,30	-180.844,30	-180.844,30	-180.844,30	-181.061,40	-1.085.500,00	
1721500000	Dedução Fundeb - COTA-PARTE DO ICMS	-180.844,30	-180.844,30	-180.844,30	-180.844,30	-180.844,30	-181.061,40	-1.085.500,00	
1721500100	Dedução Fundeb - Cota-Parte do ICMS - Principal	-163.018,10	-163.018,10	-163.018,10	-163.018,10	-163.018,10	-163.213,80	-978.500,00	
1721500100	Recursos não Vinculados de Impostos	-163.018,10	-163.018,10	-163.018,10	-163.018,10	-163.018,10	-163.213,80	-978.500,00	
1721500101	Dedução Fundeb - COTA-PARTE DO ICMS	-163.018,10	-163.018,10	-163.018,10	-163.018,10	-163.018,10	-163.213,80	-978.500,00	
1721500101	Recursos não Vinculados de Impostos	-163.018,10	-163.018,10	-163.018,10	-163.018,10	-163.018,10	-163.213,80	-978.500,00	
1721510000	Dedução Fundeb - COTA-PARTE DO IPVA	-17.243,10	-17.243,10	-17.243,10	-17.243,10	-17.243,10	-17.263,80	-103.500,00	
1721510100	Dedução Fundeb - Cota-Parte do IPVA - Principal	-17.243,10	-17.243,10	-17.243,10	-17.243,10	-17.243,10	-17.263,80	-103.500,00	
1721510100	Recursos não Vinculados de Impostos	-17.243,10	-17.243,10	-17.243,10	-17.243,10	-17.243,10	-17.263,80	-103.500,00	
1721510101	Dedução Fundeb - COTA-PARTE DO IPVA	-17.243,10	-17.243,10	-17.243,10	-17.243,10	-17.243,10	-17.263,80	-103.500,00	
1721510101	Recursos não Vinculados de Impostos	-17.243,10	-17.243,10	-17.243,10	-17.243,10	-17.243,10	-17.263,80	-103.500,00	
1721520000	Dedução Fundeb - COTA-PARTE DO IPI - MUNICÍPIOS	-583,10	-583,10	-583,10	-583,10	-583,10	-583,80	-3.500,00	
1721520100	Dedução Fundeb - Cota-Parte do IPI - Municípios - Principal	-583,10	-583,10	-583,10	-583,10	-583,10	-583,80	-3.500,00	
1721520100	Recursos não Vinculados de Impostos	-583,10	-583,10	-583,10	-583,10	-583,10	-583,80	-3.500,00	
1721520101	Dedução Fundeb - COTA-PARTE DO IPI	-583,10	-583,10	-583,10	-583,10	-583,10	-583,80	-3.500,00	
1721520101	Recursos não Vinculados de Impostos	-583,10	-583,10	-583,10	-583,10	-583,10	-583,80	-3.500,00	
1300000000	Restituição - RECEITA PATRIMONIAL	0,00	0,00	0,00	0,00	0,00	0,00	0,00	
1320000000	Restituição - VALORES MOBILIÁRIOS	0,00	0,00	0,00	0,00	0,00	0,00	0,00	
1321000000	Restituição - JUROS E CORREÇÕES MONETÁRIAS	0,00	0,00	0,00	0,00	0,00	0,00	0,00	
1321040000	Restituição - REMUNERAÇÃO DOS RECURSOS DO REGIME PRÓPRIO DE PREVIDÊNCIA SOCIAL - RPPS	0,00	0,00	0,00	0,00	0,00	0,00	0,00	
1321040100	Restituição - Remuneração dos Recursos do Regime Próprio de Previdência Social - RPPS - Principal	0,00	0,00	0,00	0,00	0,00	0,00	0,00	
1321040100	Benefícios previdenciários - Poder Executivo – Fundo em Capitalização (Plano Previdenciário)	0,00	0,00	0,00	0,00	0,00	0,00	0,00	
1321040101	Restituição - REMUNERAÇÃO DOS RECURSOS RPPS	0,00	0,00	0,00	0,00	0,00	0,00	0,00	
1321040101	Benefícios previdenciários - Poder Executivo – Fundo em Capitalização (Plano Previdenciário)	0,00	0,00	0,00	0,00	0,00	0,00	0,00	
Total Geral:		11.245.500,00	11.245.500,00	11.245.500,00	11.245.500,00	11.245.500,00	11.259.000,00	67.500.000,00	