



Decreto Nº 001 , de 03 de Janeiro de 2017.

Dispõe sobre a Programação Financeira e o Cronograma de Execução Mensal de Desembolso tendo em vista o art. 8º da Lei Complementar nº 101, de 4 de maio de 2000, para o exercício financeiro de **2017**.

O PREFEITO MUNICIPAL DE JUREMA, no uso da atribuição que lhe confere a Lei Orgânica Municipal, considerando o disposto no art. 8º da Lei Complementar nº101, de 4 de maio de 2000,

DECRETA:

Art. 1º. Ficam estabelecidos os limites para movimentação de empenho e para pagamentos relativos às dotações constantes da Lei Orçamentária para o exercício de **2017**, e aos Restos a Pagar inscritos até o exercício de **2016**, na forma discriminada nos Anexos I e II deste Decreto.

Art. 2º. Os créditos suplementares e especiais que vierem a ser abertos neste exercício, bem como os créditos especiais reabertos, terão sua execução condicionada aos limites fixados à conta das fontes de recursos correspondentes.

Art. 3º. A realização de despesa à conta de recursos vinculados somente poderão ocorrer respeitadas as dotações aprovadas, até o limite da efetiva arrecadação das receitas correspondentes.

Art. 4º. A despesa com pessoal e encargos sociais não poderá exceder a **54% (cinquenta e quatro por cento)** da Receita Corrente Líquida, nos termos da Lei Complementar nº 101, de 2000.

Parágrafo único. Somente será admitida despesa superior ao limite estabelecido no caput com o objetivo de pagamento da folha com o pessoal efetivo.

Art. 5º. Não serão objeto de limitação as despesas destinadas ao pagamento do serviço da dívida e as ressalvadas pela Lei de Diretrizes Orçamentárias.





Art. 6º. Os recursos financeiros correspondentes aos créditos orçamentários consignados na Lei Orçamentária para o exercício de **2017** para o Poder Legislativo, e seus créditos adicionais, ser-lhe-ão entregues até o dia 20 de cada mês, em obediência ao art. 168 da Constituição Federal, conforme dispõe o art. 29-A da Constituição Federal.

Art. 7º. As medições para liberação de pagamento de obras em execução deverão informar o percentual da execução física da obra, para avaliação do serviço de engenharia da Prefeitura Municipal.

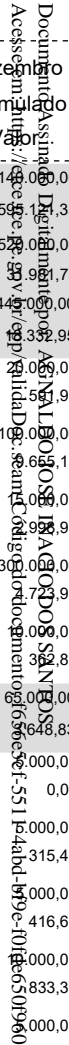
Art. 8º. O serviço de contabilidade da Prefeitura Municipal adotará as providências necessárias ao bloqueio provisório das dotações orçamentárias constantes da lei orçamentaria em vigor, cujas ações dependam de procedimentos complementares que viabilizem a sua execução orçamentária e financeira.

Art. 9º. Este Decreto entrará em vigor na data de sua publicação, tendo seus efeitos a partir de 1º de janeiro de 2017.

Jurema, 03 de Janeiro de 2017.

Agnaldo José Inacio dos Santos
-Prefeito-





Decreto nº 003 de 02 de janeiro de 2017.

RECEITAS	Valor Orçado	Janeiro Acumulado Valor	Fevereiro Acumulado Valor	Março Acumulado Valor	Abril Acumulado Valor	Maiο Acumulado Valor	Junho Acumulado Valor	Julho Acumulado Valor	Agosto Acumulado Valor	Setembro Acumulado Valor	Outubro Acumulado Valor	Novembro Acumulado Valor	Dezembro Acumulado Valor
RECEITAS CORRENTES	25.140.000,00	2.033.262,11	3.976.352,62	5.712.007,23	7.458.711,62	9.794.255,74	11.931.860,77	13.762.905,79	15.487.844,33	16.941.136,71	18.738.942,98	21.544.878,65	25.140.000,00
RECEITA TRIBUTÁRIA	520.000,00	2.033.262,11	1.943.090,51	1.735.654,61	1.746.704,39	2.335.544,12	2.137.605,03	1.831.045,02	1.724.938,54	1.453.292,38	1.797.806,27	2.805.935,67	3.590.000,00
IMPOSTOS	445.000,00	18.356,67	45.122,48	78.047,57	110.073,60	165.246,14	372.394,08	389.450,22	403.094,23	417.593,91	466.561,29	488.018,22	520.000,00
		18.356,67	26.765,81	32.925,09	32.026,03	55.172,54	207.147,94	17.056,14	13.644,01	14.499,68	48.967,38	21.456,93	18.356,67
		13.676,96	34.599,82	54.430,16	76.555,90	124.414,32	328.228,93	341.951,74	352.262,42	363.428,77	409.062,82	426.667,05	445.000,00
		13.676,96	20.922,86	19.830,34	22.125,74	47.858,42	203.814,61	13.722,81	10.310,68	11.166,35	45.634,05	17.604,23	13.676,96
IMPOSTO SOBRE A PROPRIEDADE	20.000,00	0,00	0,00	4.875,19	12.054,32	17.893,15	19.039,28	19.039,28	19.326,18	19.326,18	19.326,18	19.408,01	20.000,00
		0,00	0,00	4.875,19	7.179,13	5.838,83	1.146,13	0,00	286,90	0,00	0,00	81,83	0,00
IMPOSTO DE RENDA RETIDO NAS	100.000,00	2.523,91	9.590,48	18.607,87	18.984,08	35.551,02	41.273,68	45.860,62	50.321,16	54.773,74	83.054,76	90.344,87	100.000,00
		2.523,91	7.066,57	9.017,39	376,21	16.566,94	5.722,66	4.586,94	4.460,54	4.452,58	28.281,02	7.290,11	66.133,91
IMPOSTO SOBRE TRANSMISSÃO "INTER	15.000,00	159,42	3.157,44	3.157,44	3.157,44	5.222,31	10.674,40	10.674,40	10.674,40	10.674,40	10.674,40	12.001,05	15.000,00
		159,42	2.998,02	0,00	0,00	2.064,87	5.452,09	0,00	0,00	0,00	0,00	1.326,65	998,95
Imposto Sobre Serviços de Qualquer	300.000,00	10.765,70	21.356,71	26.547,60	40.803,82	63.725,20	249.788,84	258.464,74	263.476,94	269.881,14	286.754,66	295.276,01	300.000,00
		10.765,70	10.591,01	5.190,89	14.256,22	22.921,38	186.063,64	8.675,90	5.012,20	6.404,20	16.873,52	8.521,35	72.999,99
Simples Nacional	10.000,00	227,93	495,19	1.242,06	1.556,24	2.022,64	7.452,73	7.912,70	8.463,74	8.773,31	9.252,82	9.637,11	10.000,00
		227,93	267,26	746,87	314,18	466,40	5.430,09	459,97	551,04	309,57	479,51	384,29	38.899,99
TAXAS	65.000,00	4.679,71	10.522,66	23.617,41	33.517,70	40.831,82	44.165,15	47.498,48	50.831,81	54.165,14	57.498,47	61.351,17	65.000,00
		4.679,71	5.842,95	13.094,75	9.900,29	7.314,12	3.333,33	3.333,33	3.333,33	3.333,33	3.333,33	3.852,70	6.468,83
TAXA DE LICENÇA PARA	5.000,00	0,00	0,00	1.413,70	4.480,63	4.480,63	4.480,63	4.480,63	4.480,63	4.480,63	4.480,63	5.000,00	5.000,00
		0,00	0,00	1.413,70	3.066,93	0,00	0,00	0,00	0,00	0,00	0,00	519,37	0,00
TAXA DE LICENÇA PARA EXECUÇÃO DE	5.000,00	304,26	2.378,42	3.013,80	3.013,80	4.684,54	4.684,54	4.684,54	4.684,54	4.684,54	4.684,54	4.684,54	5.000,00
		304,26	2.074,16	635,38	0,00	1.670,74	0,00	0,00	0,00	0,00	0,00	0,00	315,46
TAXA DE AUTORIZAÇÃO DE	5.000,00	416,67	833,34	1.250,01	1.666,68	2.083,35	2.500,02	2.916,69	3.333,36	3.750,03	4.166,70	4.583,37	5.000,00
		416,67	416,67	416,67	416,67	416,67	416,67	416,67	416,67	416,67	416,67	416,67	416,63
TAXA DE UTILIZAÇÃO DE ÁREA DE	10.000,00	833,33	1.666,66	2.499,99	3.333,32	4.166,65	4.999,98	5.833,31	6.666,64	7.499,97	8.333,30	9.166,63	10.000,00
		833,33	833,33	833,33	833,33	833,33	833,33	833,33	833,33	833,33	833,33	833,33	833,37
OUTRAS TAXAS PELO EXERCÍCIO DO	5.000,00	416,67	833,34	1.250,01	1.666,68	2.083,35	2.500,02	2.916,69	3.333,36	3.750,03	4.166,70	4.583,37	5.000,00
		416,67	416,67	416,67	416,67	416,67	416,67	416,67	416,67	416,67	416,67	416,67	416,63
TAXA DE CEMITÉRIOS	15.000,00	1.042,12	1.477,58	9.189,92	12.689,95	15.000,00	15.000,00	15.000,00	15.000,00	15.000,00	15.000,00	15.000,00	15.000,00
		1.042,12	435,46	7.712,34	3.500,03	2.310,05	0,00	0,00	0,00	0,00	0,00	0,00	0,00
TAXA DE LIMPEZA PÚBLICA	10.000,00	833,33	1.666,66	2.499,99	3.333,32	4.166,65	4.999,98	5.833,31	6.666,64	7.499,97	8.333,30	9.166,63	10.000,00
		833,33	833,33	833,33	833,33	833,33	833,33	833,33	833,33	833,33	833,33	833,33	833,37
OUTRAS TAXAS PELA PRESTAÇÃO DE	10.000,00	833,33	1.666,66	2.499,99	3.333,32	4.166,65	4.999,98	5.833,31	6.666,64	7.499,97	8.333,30	9.166,63	10.000,00
		833,33	833,33	833,33	833,33	833,33	833,33	833,33	833,33	833,33	833,33	833,33	833,37



PREFEITURA MUNICIPAL DE IBIRAJUBA

I - Previsão de Arrecadação das Receitas Municipais - 2017

Decreto nº 003 de 02 de janeiro de 2017.

RECEITAS	Valor Orçado	Janeiro Acumulado Valor	Fevereiro Acumulado Valor	Março Acumulado Valor	Abril Acumulado Valor	Maiο Acumulado Valor	Junho Acumulado Valor	Julho Acumulado Valor	Agosto Acumulado Valor	Setembro Acumulado Valor	Outubro Acumulado Valor	Novembro Acumulado Valor	Dezembro Acumulado Valor
CONTRIBUIÇÃO DE MELHORIA	10.000,00	0,00	0,00	0,00	0,00	0,00	0,00	0,00	0,00	0,00	0,00	0,00	0,00
		0,00	0,00	0,00	0,00	0,00	0,00	0,00	0,00	0,00	0,00	0,00	0,00
Contribuição de Melhoria	10.000,00	0,00	0,00	0,00	0,00	0,00	0,00	0,00	0,00	0,00	0,00	0,00	0,00
		0,00	0,00	0,00	0,00	0,00	0,00	0,00	0,00	0,00	0,00	0,00	0,00
RECEITAS DE CONTRIBUIÇÕES	800.000,00	92.430,93	128.929,78	170.307,87	203.153,06	241.434,75	280.803,21	315.600,89	350.410,35	359.879,84	393.230,80	519.035,35	800.000,00
		92.430,93	36.498,85	41.378,09	32.845,19	38.281,69	39.368,46	34.797,68	34.809,46	9.469,49	33.350,96	125.804,55	280.803,21
CONTRIBUIÇÕES SOCIAIS	755.000,00	92.014,26	128.096,44	169.057,86	201.486,38	239.351,40	278.303,19	312.684,20	347.076,99	356.129,81	389.064,10	514.451,98	755.000,00
		92.014,26	36.082,18	40.961,42	32.428,52	37.865,02	38.951,79	34.381,01	34.392,79	9.052,82	32.934,29	125.387,88	278.303,19
CONTRIBUIÇÃO DO SERVIDOR ATIVO	470.000,00	88.012,04	116.818,01	149.475,51	178.570,69	209.231,09	239.069,54	268.826,13	298.594,50	298.594,50	328.195,45	385.545,88	470.000,00
		88.012,04	28.805,97	32.657,50	29.095,18	30.660,40	29.838,45	29.756,59	29.768,37	0,00	29.600,95	57.350,43	209.231,09
CONTRIBUIÇÃO DO SERVIDOR ATIVO	100.000,00	668,88	4.611,75	9.582,33	9.582,33	13.453,61	19.233,61	20.524,69	21.815,77	27.535,25	27.535,25	92.239,36	100.000,00
		668,88	3.942,87	4.970,58	0,00	3.871,28	5.780,00	1.291,08	1.291,08	5.719,48	0,00	64.704,11	19.233,61
CONTRIBUIÇÃO DO SERVIDOR ATIVO	25.000,00	2.083,33	4.166,66	6.249,99	8.333,32	10.416,65	12.499,98	14.583,31	16.666,64	18.749,97	20.833,30	22.916,63	25.000,00
		2.083,33	2.083,33	2.083,33	2.083,33	2.083,33	2.083,33	2.083,33	2.083,33	2.083,33	2.083,33	2.083,33	2.083,33
CONTRIBUIÇÃO DO SERVIDOR ATIVO	5.000,00	416,67	833,34	1.250,01	1.666,68	2.083,35	2.500,02	2.916,69	3.333,36	3.750,03	4.166,70	4.583,37	5.000,00
		416,67	416,67	416,67	416,67	416,67	416,67	416,67	416,67	416,67	416,67	416,67	416,67
CONTRIBUIÇÃO DO SERVIDOR ATIVO	5.000,00	0,00	0,00	0,00	0,00	0,00	0,00	0,00	0,00	0,00	0,00	0,00	0,00
		0,00	0,00	0,00	0,00	0,00	0,00	0,00	0,00	0,00	0,00	0,00	0,00
CONTRIBUIÇÃO DO SERVIDOR ATIVO	10.000,00	0,00	0,00	0,00	0,00	0,00	0,00	0,00	0,00	0,00	0,00	0,00	0,00
		0,00	0,00	0,00	0,00	0,00	0,00	0,00	0,00	0,00	0,00	0,00	0,00
CONTRIBUIÇÃO DO SERVIDOR ATIVO	5.000,00	0,00	0,00	0,00	0,00	0,00	0,00	0,00	0,00	0,00	0,00	0,00	0,00
		0,00	0,00	0,00	0,00	0,00	0,00	0,00	0,00	0,00	0,00	0,00	0,00
CONTRIBUIÇÃO DO SERVIDOR ATIVO	5.000,00	0,00	0,00	0,00	0,00	0,00	0,00	0,00	0,00	0,00	0,00	0,00	0,00
		0,00	0,00	0,00	0,00	0,00	0,00	0,00	0,00	0,00	0,00	0,00	0,00
CONTRIBUIÇÃO DO SERVIDOR ATIVO	5.000,00	0,00	0,00	0,00	0,00	0,00	0,00	0,00	0,00	0,00	0,00	0,00	0,00
		0,00	0,00	0,00	0,00	0,00	0,00	0,00	0,00	0,00	0,00	0,00	0,00
CONTRIBUIÇÃO DO SERVIDOR ATIVO	5.000,00	0,00	0,00	0,00	0,00	0,00	0,00	0,00	0,00	0,00	0,00	0,00	0,00
		0,00	0,00	0,00	0,00	0,00	0,00	0,00	0,00	0,00	0,00	0,00	0,00
CONTRIBUIÇÕES DO SERVIDOR INATIVO	5.000,00	416,67	833,34	1.250,01	1.666,68	2.083,35	2.500,02	2.916,69	3.333,36	3.750,03	4.166,70	4.583,37	5.000,00
		416,67	416,67	416,67	416,67	416,67	416,67	416,67	416,67	416,67	416,67	416,67	416,67
CONTRIBUIÇÕES DO SERVIDOR INATIVO	5.000,00	0,00	0,00	0,00	0,00	0,00	0,00	0,00	0,00	0,00	0,00	0,00	0,00
		0,00	0,00	0,00	0,00	0,00	0,00	0,00	0,00	0,00	0,00	0,00	0,00
CONTRIBUIÇÕES DE PENSIONISTA CIVIL	5.000,00	416,67	833,34	1.250,01	1.666,68	2.083,35	2.500,02	2.916,69	3.333,36	3.750,03	4.166,70	4.583,37	5.000,00
		416,67	416,67	416,67	416,67	416,67	416,67	416,67	416,67	416,67	416,67	416,67	416,67

Documento assinado digitalmente por ANILDO JOSÉ DE ARAÚJO, Secretário de Planejamento e Administração, em 10/06/2017 às 15:51:44h. Id do documento: 10506521551444h49c9046691960



PREFEITURA MUNICIPAL DE IBIRAJUBA

I - Previsão de Arrecadação das Receitas Municipais - 2017

Decreto nº 003 de 02 de janeiro de 2017.

RECEITAS	Valor Orçado	Janeiro Acumulado Valor	Fevereiro Acumulado Valor	Março Acumulado Valor	Abril Acumulado Valor	Maió Acumulado Valor	Junho Acumulado Valor	Julho Acumulado Valor	Agosto Acumulado Valor	Setembro Acumulado Valor	Outubro Acumulado Valor	Novembro Acumulado Valor	Dezembro Acumulado Valor
CONTRIBUIÇÕES DE PENSIONISTA CIVIL	5.000,00	0,00 0,00	0,00 0,00	0,00 0,00	0,00 0,00	0,00 0,00	0,00 0,00	0,00 0,00	0,00 0,00	0,00 0,00	0,00 0,00	0,00 0,00	0,00 0,00
CONTRIBUIÇÃO PREVIDENCIÁRIA PARA	50.000,00	0,00 0,00	0,00 0,00	0,00 0,00	0,00 0,00	0,00 0,00	0,00 0,00	0,00 0,00	0,00 0,00	0,00 0,00	0,00 0,00	0,00 0,00	0,00 0,00
CONTRIBUIÇÃO PREVIDENCIÁRIA PARA	5.000,00	0,00 0,00	0,00 0,00	0,00 0,00	0,00 0,00	0,00 0,00	0,00 0,00	0,00 0,00	0,00 0,00	0,00 0,00	0,00 0,00	0,00 0,00	0,00 0,00
CONTRIBUIÇÃO PREVIDENCIÁRIA EM	30.000,00	0,00 0,00	0,00 0,00	0,00 0,00	0,00 0,00	0,00 0,00	0,00 0,00	0,00 0,00	0,00 0,00	0,00 0,00	0,00 0,00	0,00 0,00	0,00 0,00
CONTRIBUIÇÃO PREVIDENCIÁRIA EM	5.000,00	0,00 0,00	0,00 0,00	0,00 0,00	0,00 0,00	0,00 0,00	0,00 0,00	0,00 0,00	0,00 0,00	0,00 0,00	0,00 0,00	0,00 0,00	0,00 0,00
OUTRAS CONTRIBUIÇÕES SOCIAIS	5.000,00	0,00 0,00	0,00 0,00	0,00 0,00	0,00 0,00	0,00 0,00	0,00 0,00	0,00 0,00	0,00 0,00	0,00 0,00	0,00 0,00	0,00 0,00	0,00 0,00
OUTRAS CONTRIBUIÇÕES SOCIAIS	5.000,00	0,00 0,00	0,00 0,00	0,00 0,00	0,00 0,00	0,00 0,00	0,00 0,00	0,00 0,00	0,00 0,00	0,00 0,00	0,00 0,00	0,00 0,00	0,00 0,00
CONTRIBUIÇÕES DE INTERVENÇÃO NO	5.000,00	416,67 416,67	833,34 416,67	1.250,01 416,67	1.666,68 416,67	2.083,35 416,67	2.500,02 416,67	2.916,69 416,67	3.333,36 416,67	3.750,03 416,67	4.166,70 416,67	4.583,37 416,67	5.000,00 416,63
OUTRAS CONTRIBUIÇÕES ECONÔMICAS	5.000,00	416,67 416,67	833,34 416,67	1.250,01 416,67	1.666,68 416,67	2.083,35 416,67	2.500,02 416,67	2.916,69 416,67	3.333,36 416,67	3.750,03 416,67	4.166,70 416,67	4.583,37 416,67	5.000,00 416,63
CONTRIBUIÇÃO PARA O CUSTEIO DO	40.000,00	0,00 0,00	0,00 0,00	0,00 0,00	0,00 0,00	0,00 0,00	0,00 0,00	0,00 0,00	0,00 0,00	0,00 0,00	0,00 0,00	0,00 0,00	0,00 0,00
CONTRIBUIÇÃO PARA O CUSTEIO DO	40.000,00	0,00 0,00	0,00 0,00	0,00 0,00	0,00 0,00	0,00 0,00	0,00 0,00	0,00 0,00	0,00 0,00	0,00 0,00	0,00 0,00	0,00 0,00	0,00 0,00
RECEITA PATRIMONIAL	450.000,00	9.883,71 9.883,71	19.952,99 10.069,28	28.608,73 8.655,74	35.599,81 6.991,08	44.064,32 8.464,51	51.822,30 7.757,98	61.021,08 9.198,78	73.781,83 12.760,75	79.918,78 6.136,95	89.924,14 10.005,36	443.130,71 353.206,57	488.000,00 869,29
RECEITAS IMOBILIÁRIAS	5.000,00	416,67 416,67	833,34 416,67	1.250,01 416,67	1.666,68 416,67	2.083,35 416,67	2.500,02 416,67	2.916,69 416,67	3.333,36 416,67	3.750,03 416,67	4.166,70 416,67	4.583,37 416,67	5.000,00 416,63
OUTRAS RECEITAS IMOBILIÁRIAS	5.000,00	416,67 416,67	833,34 416,67	1.250,01 416,67	1.666,68 416,67	2.083,35 416,67	2.500,02 416,67	2.916,69 416,67	3.333,36 416,67	3.750,03 416,67	4.166,70 416,67	4.583,37 416,67	5.000,00 416,63
RECEITAS DE VALORES MOBILIÁRIOS	445.000,00	9.467,04 9.467,04	19.119,65 9.652,61	27.358,72 8.239,07	33.933,13 6.574,41	41.980,97 8.047,84	49.322,28 7.341,31	58.104,39 8.782,11	70.448,47 12.344,08	76.168,75 5.720,28	85.757,44 9.588,69	438.547,34 352.789,90	445.000,00 6.452,66
RECEITA DE REMUNERAÇÃO DE	10.000,00	664,76 664,76	2.620,08 1.955,32	3.704,78 1.084,70	4.077,77 372,99	5.324,07 1.246,30	6.060,07 736,00	6.766,96 706,89	7.997,02 1.230,06	8.538,10 541,08	8.779,72 241,62	9.231,41 451,69	10.000,00 768,59
RECEITA DE REMUNERAÇÃO DE	30.000,00	3.472,52 3.472,52	6.582,27 3.109,75	9.890,50 3.308,23	12.915,36 3.024,86	15.513,59 2.598,23	18.191,48 2.677,89	20.691,51 2.500,03	23.135,24 2.443,73	25.017,72 1.882,48	26.755,07 1.737,35	28.244,63 1.489,56	30.000,00 1.755,37

Documento assinado digitalmente por: ALEXSANDRO ROSENACIO DOS SANTOS
Assessor Municipal de Planejamento e Orçamento
CPF: 05065955174
Data: 10/01/2017 10:06:50



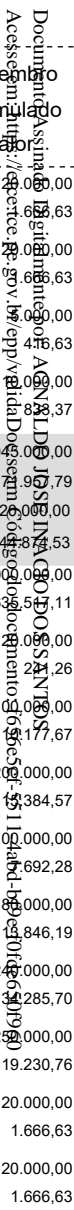
PREFEITURA MUNICIPAL DE IBIRAJUBA

I - Previsão de Arrecadação das Receitas Municipais - 2017

Decreto nº 003 de 02 de janeiro de 2017.

RECEITAS	Valor Orçado	Janeiro Acumulado Valor	Fevereiro Acumulado Valor	Março Acumulado Valor	Abril Acumulado Valor	Maió Acumulado Valor	Junho Acumulado Valor	Julho Acumulado Valor	Agosto Acumulado Valor	Setembro Acumulado Valor	Outubro Acumulado Valor	Novembro Acumulado Valor	Dezembro Acumulado Valor
RECEITA DE REMUNERAÇÃO DE	5.000,00	1.039,34	1.261,52	1.593,48	2.119,21	2.978,45	3.058,26	3.465,36	3.936,59	4.046,21	4.544,46	4.855,77	00,00
		1.039,34	222,18	331,96	525,73	859,24	79,81	407,10	471,23	109,62	498,25	311,31	11,23
RECEITA DE REMUNERAÇÃO DE	5.000,00	0,00	0,00	0,00	0,00	0,00	0,00	0,00	3.617,02	3.617,02	5.000,00	5.000,00	0,00
		0,00	0,00	0,00	0,00	0,00	0,00	0,00	3.617,02	0,00	1.382,98	0,00	0,00
RECEITA DE REMUNERAÇÃO DE	10.000,00	681,56	1.259,85	2.254,21	2.688,76	3.629,09	4.702,56	6.082,36	7.518,60	8.156,56	8.815,65	9.412,38	0,00
		681,56	578,29	994,36	434,55	940,33	1.073,47	1.379,80	1.436,24	637,96	659,09	596,73	596,62
Outras Receitas de Remuneração de	20.000,00	3.188,48	6.177,46	7.918,00	9.274,15	10.651,55	12.154,02	13.841,65	15.357,21	16.881,98	18.250,48	19.301,16	0,00
		3.188,48	2.988,98	1.740,54	1.356,15	1.377,40	1.502,47	1.687,63	1.515,56	1.524,77	1.368,50	1.050,68	658,84
REMUNERAÇÃO DE OUTROS	10.000,00	3,71	381,89	741,26	1.184,72	1.794,39	2.649,39	4.333,38	5.546,95	6.154,65	7.004,19	7.918,62	0,00
		3,71	378,18	359,37	443,46	609,67	855,00	1.683,99	1.213,57	607,70	849,54	914,43	0,38
Rem.Desp.Rec. Não Vinculados - FMS	5.000,00	0,00	3,24	6,48	6,48	6,48	6,48	6,48	6,48	6,48	2.441,17	5.000,00	0,00
		0,00	3,24	3,24	0,00	0,00	0,00	0,00	0,00	0,00	2.434,69	2.558,83	0,00
REMUNERAÇÃO DOS INVESTIMENTOS	320.000,00	0,00	0,00	0,00	0,00	0,00	0,00	0,00	0,00	0,00	0,00	320.000,00	0,00
		0,00	0,00	0,00	0,00	0,00	0,00	0,00	0,00	0,00	0,00	320.000,00	0,00
REMUNERAÇÃO DOS INVESTIMENTOS	5.000,00	0,00	0,00	0,00	0,00	0,00	0,00	0,00	0,00	0,00	0,00	5.000,00	0,00
		0,00	0,00	0,00	0,00	0,00	0,00	0,00	0,00	0,00	0,00	5.000,00	0,00
REMUNERAÇÃO DOS INVESTIMENTOS	5.000,00	0,00	0,00	0,00	0,00	0,00	0,00	0,00	0,00	0,00	0,00	5.000,00	0,00
		0,00	0,00	0,00	0,00	0,00	0,00	0,00	0,00	0,00	0,00	5.000,00	0,00
REMUNERAÇÃO DOS INVESTIMENTOS	5.000,00	0,00	0,00	0,00	0,00	0,00	0,00	0,00	0,00	0,00	0,00	5.000,00	0,00
		0,00	0,00	0,00	0,00	0,00	0,00	0,00	0,00	0,00	0,00	5.000,00	0,00
REMUNERAÇÃO DOS INVESTIMENTOS	5.000,00	0,00	0,00	0,00	0,00	0,00	0,00	0,00	0,00	0,00	0,00	5.000,00	0,00
		0,00	0,00	0,00	0,00	0,00	0,00	0,00	0,00	0,00	0,00	5.000,00	0,00
REMUNERAÇÃO DOS INVESTIMENTOS	5.000,00	0,00	0,00	0,00	0,00	0,00	0,00	0,00	0,00	0,00	0,00	5.000,00	0,00
		0,00	0,00	0,00	0,00	0,00	0,00	0,00	0,00	0,00	0,00	5.000,00	0,00
OUTRAS RECEITAS DE VALORES	5.000,00	416,67	833,34	1.250,01	1.666,68	2.083,35	2.500,02	2.916,69	3.333,36	3.750,03	4.166,70	4.583,37	0,00
		416,67	416,67	416,67	416,67	416,67	416,67	416,67	416,67	416,67	416,67	416,67	416,63
RECEITA DE SERVIÇOS	75.000,00	6.250,01	12.500,02	18.750,03	25.000,04	31.250,05	37.500,06	43.750,07	50.000,08	56.250,09	62.500,10	68.750,11	75.000,00
		6.250,01	6.250,01	6.250,01	6.250,01	6.250,01	6.250,01	6.250,01	6.250,01	6.250,01	6.250,01	6.250,01	6.249,89
RECEITA DE SERVIÇOS	75.000,00	6.250,01	12.500,02	18.750,03	25.000,04	31.250,05	37.500,06	43.750,07	50.000,08	56.250,09	62.500,10	68.750,11	75.000,00
		6.250,01	6.250,01	6.250,01	6.250,01	6.250,01	6.250,01	6.250,01	6.250,01	6.250,01	6.250,01	6.250,01	6.249,89
SERVIÇOS HOSPITALARES	20.000,00	1.666,67	3.333,34	5.000,01	6.666,68	8.333,35	10.000,02	11.666,69	13.333,36	15.000,03	16.666,70	18.333,37	20.000,00
		1.666,67	1.666,67	1.666,67	1.666,67	1.666,67	1.666,67	1.666,67	1.666,67	1.666,67	1.666,67	1.666,67	1.666,63

Documento assinado digitalmente por: ALEXANDRE JOSÉ DA SILVA, Secretário de Administração, em 02/01/2017, às 14:05:51. Código do documento: 4656c5e1-5511-4a0d-b9e1-f0fde5019662. Acesso em: 02/01/2017 às 14:05:51. URL: http://receita.fcp.mg.gov.br/epm/RelatDoc.aspx?documento=4656c5e1-5511-4a0d-b9e1-f0fde5019662



Decreto nº 003 de 02 de janeiro de 2017.

RECEITAS	Valor Orçado	Janeiro	Fevereiro	Março	Abril	Maiο	Junho	Julho	Agosto	Setembro	Outubro	Novembro	Dezembro
		Acumulado Valor	Acumulado Valor	Acumulado Valor	Acumulado Valor	Acumulado Valor	Acumulado Valor	Acumulado Valor	Acumulado Valor	Acumulado Valor	Acumulado Valor	Acumulado Valor	Acumulado Valor
SERVIÇOS AMBULATORIAIS	20.000,00	1.666,67 1.666,67	3.333,34 1.666,67	5.000,01 1.666,67	6.666,68 1.666,67	8.333,35 1.666,67	10.000,02 1.666,67	11.666,69 1.666,67	13.333,36 1.666,67	15.000,03 1.666,67	16.666,70 1.666,67	18.333,37 1.666,67	20.000,00 1.666,63
OUTROS SERVIÇOS DE SAÚDE	20.000,00	1.666,67 1.666,67	3.333,34 1.666,67	5.000,01 1.666,67	6.666,68 1.666,67	8.333,35 1.666,67	10.000,02 1.666,67	11.666,69 1.666,67	13.333,36 1.666,67	15.000,03 1.666,67	16.666,70 1.666,67	18.333,37 1.666,67	20.000,00 1.666,63
SERVIÇOS DE VENDA DE EDITAIS	5.000,00	416,67 416,67	833,34 416,67	1.250,01 416,67	1.666,68 416,67	2.083,35 416,67	2.500,02 416,67	2.916,69 416,67	3.333,36 416,67	3.750,03 416,67	4.166,70 416,67	4.583,37 416,67	5.000,00 416,63
OUTROS SERVIÇOS ADMINISTRATIVOS	10.000,00	833,33 833,33	1.666,66 833,33	2.499,99 833,33	3.333,32 833,33	4.166,65 833,33	4.999,98 833,33	5.833,31 833,33	6.666,64 833,33	7.499,97 833,33	8.333,30 833,33	9.166,63 833,33	10.000,00 833,37
TRANSFERÊNCIAS CORRENTES	22.945.000,00	1.883.306,69 1.883.306,69	3.726.218,70 1.842.912,01	5.355.553,14 1.629.334,44	6.995.556,02 1.640.002,88	9.161.599,77 2.166.043,75	11.020.177,38 1.858.577,61	12.771.410,22 1.751.232,84	14.404.039,74 1.632.629,52	15.805.059,61 1.401.019,87	17.490.774,07 1.685.714,46	19.773.042,21 2.282.268,14	22.945.000,00 3.171.991,79
TRANSFERÊNCIAS	22.620.000,00	1.856.223,35 1.856.223,35	3.672.052,02 1.815.828,67	5.274.303,12 1.602.251,10	6.887.222,66 1.612.919,54	9.026.183,07 2.138.960,41	10.857.677,34 1.831.494,27	12.581.826,84 1.724.149,50	14.187.373,02 1.605.546,18	15.561.309,55 1.373.936,53	17.219.940,67 1.658.631,12	19.475.125,47 2.255.184,80	22.620.000,00 3.141.874,53
COTA-PARTE DO FUNDO DE	9.000.000,00	650.119,87 650.119,87	1.464.154,36 814.034,49	1.958.867,05 494.712,69	2.546.937,89 588.070,84	3.328.978,44 782.040,55	3.975.070,63 646.092,19	4.691.501,07 716.430,44	5.272.412,27 580.911,20	5.744.809,14 472.396,87	6.318.249,32 573.440,18	7.364.482,89 1.046.233,57	9.000.000,00 1.631.511,11
COTA-PARTE DO IMPOSTO SOBRE A	20.000,00	178,01 178,01	178,01 0,00	469,86 291,85	734,18 264,32	734,18 0,00	1.080,25 346,07	1.080,25 0,00	2.169,62 1.089,37	9.637,41 7.467,79	19.643,69 10.006,28	19.758,74 115,05	20.000,00 22,26
COTA-PARTE DO FUNDO ESPECIAL DO	100.000,00	8.277,75 8.277,75	16.374,71 8.096,96	22.674,91 6.300,20	28.870,24 6.195,33	35.965,35 7.095,11	43.062,75 7.097,40	52.315,10 9.252,35	61.753,31 9.438,21	70.906,43 9.153,12	80.178,09 9.271,66	89.822,33 9.644,24	100.000,00 10.517,67
Programa Saúde da Família - PSF	200.000,00	15.384,62 15.384,62	30.769,24 15.384,62	46.153,86 15.384,62	61.538,48 15.384,62	76.923,10 15.384,62	92.307,72 15.384,62	107.692,34 15.384,62	123.076,96 15.384,62	138.461,58 15.384,62	169.230,81 30.769,23	184.615,43 15.384,62	200.000,00 15.384,57
Programa Saúde Bucal - PSB	100.000,00	7.692,31 7.692,31	15.384,62 7.692,31	23.076,93 7.692,31	30.769,24 7.692,31	38.461,55 7.692,31	46.153,86 7.692,31	53.846,17 7.692,31	61.538,48 7.692,31	69.230,79 7.692,31	84.615,41 15.384,62	92.307,72 7.692,31	100.000,00 7.692,28
Núcleo de Apoio a Saúde da Família -	180.000,00	13.846,15 13.846,15	27.692,30 13.846,15	41.538,45 13.846,15	55.384,60 13.846,15	69.230,75 13.846,15	83.076,90 13.846,15	96.923,05 13.846,15	110.769,20 13.846,15	124.615,35 13.846,15	152.307,66 27.692,31	166.153,81 13.846,15	180.000,00 13.846,19
Programa Agentes Comunitários de Saúde-	240.000,00	17.142,86 17.142,86	34.285,72 17.142,86	51.428,58 17.142,86	68.300,76 16.872,18	85.714,29 17.413,53	102.857,15 17.142,86	120.000,01 17.142,86	137.142,87 17.142,86	154.285,73 17.142,86	188.571,44 34.285,71	205.714,30 17.142,86	240.000,00 34.285,70
Piso de Atenção Básica Fixo - (PAB FIXO)	250.000,00	38.461,54 38.461,54	57.692,31 19.230,77	76.923,08 19.230,77	96.153,85 19.230,77	115.384,62 19.230,77	134.615,39 19.230,77	153.846,16 19.230,77	173.076,93 19.230,77	192.307,70 19.230,77	211.538,47 19.230,77	230.769,24 19.230,77	250.000,00 19.230,76
Compensação de Especificidades	20.000,00	1.666,67 1.666,67	3.333,34 1.666,67	5.000,01 1.666,67	6.666,68 1.666,67	8.333,35 1.666,67	10.000,02 1.666,67	11.666,69 1.666,67	13.333,36 1.666,67	15.000,03 1.666,67	16.666,70 1.666,67	18.333,37 1.666,67	20.000,00 1.666,63
Programa Saúde na Escola - PSE	20.000,00	1.666,67 1.666,67	3.333,34 1.666,67	5.000,01 1.666,67	6.666,68 1.666,67	8.333,35 1.666,67	10.000,02 1.666,67	11.666,69 1.666,67	13.333,36 1.666,67	15.000,03 1.666,67	16.666,70 1.666,67	18.333,37 1.666,67	20.000,00 1.666,63



PREFEITURA MUNICIPAL DE IBIRAJUBA

I - Previsão de Arrecadação das Receitas Municipais - 2017

Decreto nº 003 de 02 de janeiro de 2017.

RECEITAS	Valor Orçado	Janeiro Acumulado Valor	Fevereiro Acumulado Valor	Março Acumulado Valor	Abril Acumulado Valor	Maió Acumulado Valor	Junho Acumulado Valor	Julho Acumulado Valor	Agosto Acumulado Valor	Setembro Acumulado Valor	Outubro Acumulado Valor	Novembro Acumulado Valor	Dezembro Acumulado Valor
Outros Programas Financ.por Transf. para	20.000,00	0,00 0,00	0,00 0,00	0,00 0,00	0,00 0,00	0,00 0,00	0,00 0,00	0,00 0,00	0,00 0,00	0,00 0,00	20.000,00 20.000,00	20.000,00 0,00	0,00 0,00
Prog.Mel.de Acesso e da Qualidade -	200.000,00	19.282,07 19.282,07	28.923,11 9.641,04	38.564,15 9.641,04	48.205,19 9.641,04	48.205,19 0,00	90.455,82 42.250,63	109.737,89 19.282,07	119.378,93 9.641,04	138.661,00 19.282,07	138.661,00 0,00	176.758,23 38.097,23	20.000,00 20.000,00
Prog. de Requalificação de USB -	20.000,00	1.666,67 1.666,67	3.333,34 1.666,67	5.000,01 1.666,67	6.666,68 1.666,67	8.333,35 1.666,67	10.000,02 1.666,67	11.666,69 1.666,67	13.333,36 1.666,67	15.000,03 1.666,67	16.666,70 1.666,67	18.333,37 1.666,67	0,00 0,00
Centro de Especialidades Odontológicas -	20.000,00	1.666,67 1.666,67	3.333,34 1.666,67	5.000,01 1.666,67	6.666,68 1.666,67	8.333,35 1.666,67	10.000,02 1.666,67	11.666,69 1.666,67	13.333,36 1.666,67	15.000,03 1.666,67	16.666,70 1.666,67	18.333,37 1.666,67	0,00 0,00
Teto Munic. Rede Brasil sem Miseria	80.000,00	7.272,73 7.272,73	14.545,46 7.272,73	21.818,19 7.272,73	29.090,92 7.272,73	36.363,65 7.272,73	36.363,65 0,00	43.636,38 7.272,73	50.909,11 7.272,73	58.181,84 7.272,73	65.454,57 7.272,73	72.727,30 7.272,73	0,00 0,00
Serviços de Atendimento Móvel as	130.000,00	11.818,18 11.818,18	23.636,36 11.818,18	35.454,54 11.818,18	47.272,72 11.818,18	59.090,90 11.818,18	59.090,90 0,00	70.909,08 11.818,18	70.909,08 0,00	82.727,26 11.818,18	106.363,62 23.636,36	118.181,80 11.818,18	0,00 0,00
Teto Municipal Rede Cegonha	20.000,00	1.666,67 1.666,67	3.333,34 1.666,67	5.000,01 1.666,67	6.666,68 1.666,67	8.333,35 1.666,67	10.000,02 1.666,67	11.666,69 1.666,67	13.333,36 1.666,67	15.000,03 1.666,67	16.666,70 1.666,67	18.333,37 1.666,67	0,00 0,00
Teto Munic.Média e Alta Compl.Amb.e	40.000,00	0,00 0,00	0,00 0,00	0,00 0,00	13.333,34 13.333,34	13.333,34 0,00	13.333,34 0,00	26.666,68 13.333,34	26.666,68 0,00	26.666,68 0,00	26.666,68 0,00	26.666,68 0,00	0,00 0,00
CASP- Cento de Atenção Psicossocial	20.000,00	1.666,67 1.666,67	3.333,34 1.666,67	5.000,01 1.666,67	6.666,68 1.666,67	8.333,35 1.666,67	10.000,02 1.666,67	11.666,69 1.666,67	13.333,36 1.666,67	15.000,03 1.666,67	16.666,70 1.666,67	18.333,37 1.666,67	0,00 0,00
Outros Prog. Financ. por transf.Fundo a	10.000,00	0,00 0,00	0,00 0,00	0,00 0,00	0,00 0,00	0,00 0,00	0,00 0,00	0,00 0,00	510,95 510,95	1.021,90 510,95	1.021,90 0,00	1.021,90 0,00	0,00 0,00
Piso Fixo de Vigilância Sanitária - PFVISA	20.000,00	0,00 0,00	0,00 0,00	0,00 0,00	4.791,98 4.791,98	19.167,91 14.375,93	19.167,91 0,00	19.167,91 0,00	19.167,91 0,00	19.167,91 0,00	20.000,00 832,09	20.000,00 0,00	0,00 0,00
Vigilância Epidemiológica e Ambiental	20.000,00	1.666,67 1.666,67	3.333,34 1.666,67	5.000,01 1.666,67	6.666,68 1.666,67	8.333,35 1.666,67	10.000,02 1.666,67	11.666,69 1.666,67	13.333,36 1.666,67	15.000,03 1.666,67	16.666,70 1.666,67	18.333,37 1.666,67	0,00 0,00
Campanha de Vacinação	5.000,00	416,67 416,67	833,34 416,67	1.250,01 416,67	1.666,68 416,67	2.083,35 416,67	2.500,02 416,67	2.916,69 416,67	3.333,36 416,67	3.750,03 416,67	4.166,70 416,67	4.583,37 416,67	0,00 0,00
Incentivo a Polit.de Prom.da Saúde e	10.000,00	833,33 833,33	1.666,66 833,33	2.499,99 833,33	3.333,32 833,33	4.166,65 833,33	4.999,98 833,33	5.833,31 833,33	6.666,64 833,33	7.499,97 833,33	8.333,30 833,33	9.166,63 833,33	0,00 833,37
Outros Programa de Vigilância em Saúde	20.000,00	0,00 0,00	0,00 0,00	2.258,44 2.258,44	4.386,69 2.128,25	6.775,33 2.388,64	8.903,58 2.128,25	8.903,58 0,00	14.838,99 5.935,41	16.967,24 2.128,25	20.000,00 3.032,76	20.000,00 0,00	20.000,00 0,00
Piso Fixo de Vigilancia em Saude - (PFVS)	30.000,00	0,00 0,00	0,00 0,00	1.501,75 1.501,75	3.003,50 1.501,75	4.505,25 1.501,75	6.147,26 1.642,01	6.147,26 0,00	7.789,27 1.642,01	9.291,02 1.501,75	10.933,03 1.642,01	16.154,50 5.221,47	30.000,00 13.845,50

Documento assinado digitalmente por: ANILDO ROSENVALDO DOS SANTOS, Prefeito Municipal de Ibirajuba, em 05/01/2017. Acesso em: 05/01/2017. Documento assinado digitalmente por: ANILDO ROSENVALDO DOS SANTOS, Prefeito Municipal de Ibirajuba, em 05/01/2017. Acesso em: 05/01/2017.

PREFEITURA MUNICIPAL DE IBIRAJUBA

I - Previsão de Arrecadação das Receitas Municipais - 2017

Decreto nº 003 de 02 de janeiro de 2017.

RECEITAS	Valor Orçado	Janeiro	Fevereiro	Março	Abril	Maiο	Junho	Julho	Agosto	Setembro	Outubro	Novembro	Dezembro
		Acumulado Valor	Acumulado Valor	Acumulado Valor	Acumulado Valor	Acumulado Valor	Acumulado Valor	Acumulado Valor	Acumulado Valor	Acumulado Valor	Acumulado Valor	Acumulado Valor	Acumulado Valor
Programa DST/AIDS	10.000,00	833,33 833,33	1.666,66 833,33	2.499,99 833,33	3.333,32 833,33	4.166,65 833,33	4.999,98 833,33	5.833,31 833,33	6.666,64 833,33	7.499,97 833,33	8.333,30 833,33	9.166,63 833,33	10.000,00 833,37
Outros Programas em Vigilância em Saúde	20.000,00	0,00 0,00	0,00 0,00	0,00 0,00	0,00 0,00	0,00 0,00	0,00 0,00	0,00 0,00	0,00 0,00	0,00 0,00	0,00 0,00	0,00 0,00	0,00 0,00
Programa de Assistência Farmacêutica	70.000,00	0,00 0,00	5.833,33 5.833,33	11.666,66 5.833,33	11.666,66 0,00	17.499,99 5.833,33	29.166,66 11.666,67	34.999,99 5.833,33	40.833,32 5.833,33	46.666,65 5.833,33	52.499,98 5.833,33	58.333,31 5.833,33	70.000,00 666,69
Componente Estratégico da Assistência	10.000,00	833,33 833,33	1.666,66 833,33	2.499,99 833,33	3.333,32 833,33	4.166,65 833,33	4.999,98 833,33	5.833,31 833,33	6.666,64 833,33	7.499,97 833,33	8.333,30 833,33	9.166,63 833,33	10.000,00 833,37
Outros Prog.de assist.Farmacêutica Básica	15.000,00	15.000,00 15.000,00	15.000,00 0,00	15.000,00 0,00	15.000,00 0,00	15.000,00 0,00	15.000,00 0,00	15.000,00 0,00	15.000,00 0,00	15.000,00 0,00	15.000,00 0,00	15.000,00 0,00	15.000,00 0,00
Cadastro Nacional de Usuários do SUS	10.000,00	833,33 833,33	1.666,66 833,33	2.499,99 833,33	3.333,32 833,33	4.166,65 833,33	4.999,98 833,33	5.833,31 833,33	6.666,64 833,33	7.499,97 833,33	8.333,30 833,33	9.166,63 833,33	10.000,00 833,37
Implantação de Ações e Serviços de Saúde	20.000,00	1.666,67 1.666,67	3.333,34 1.666,67	5.000,01 1.666,67	6.666,68 1.666,67	8.333,35 1.666,67	10.000,02 1.666,67	11.666,69 1.666,67	13.333,36 1.666,67	15.000,03 1.666,67	16.666,70 1.666,67	18.333,37 1.666,67	20.000,00 1.666,63
Qualificação da Gestão do SUS	20.000,00	1.666,67 1.666,67	3.333,34 1.666,67	5.000,01 1.666,67	6.666,68 1.666,67	8.333,35 1.666,67	10.000,02 1.666,67	11.666,69 1.666,67	13.333,36 1.666,67	15.000,03 1.666,67	16.666,70 1.666,67	18.333,37 1.666,67	20.000,00 1.666,63
Implantação de Ações e Serviços de Saúde	10.000,00	833,33 833,33	1.666,66 833,33	2.499,99 833,33	3.333,32 833,33	4.166,65 833,33	4.999,98 833,33	5.833,31 833,33	6.666,64 833,33	7.499,97 833,33	8.333,30 833,33	9.166,63 833,33	10.000,00 833,37
Programa de financ. de Ações de	10.000,00	833,33 833,33	1.666,66 833,33	2.499,99 833,33	3.333,32 833,33	4.166,65 833,33	4.999,98 833,33	5.833,31 833,33	6.666,64 833,33	7.499,97 833,33	8.333,30 833,33	9.166,63 833,33	10.000,00 833,37
OUTROS PROGRAMAS FINANC POR	20.000,00	0,00 0,00	0,00 0,00	0,00 0,00	0,00 0,00	0,00 0,00	0,00 0,00	562,32 562,32	1.551,44 989,12	20.000,00 18.448,56	20.000,00 0,00	20.000,00 0,00	20.000,00 0,00
Transferências para o CRAS	150.000,00	25.000,00 25.000,00	25.000,00 0,00	25.000,00 0,00	41.666,67 16.666,67	91.666,67 50.000,00	100.000,00 8.333,33	108.333,33 8.333,33	116.666,66 8.333,33	116.666,66 0,00	116.666,66 0,00	133.333,33 16.666,67	150.000,00 16.666,67
Transferência do IGDBF	90.000,00	7.244,92 7.244,92	13.645,28 6.400,36	13.645,28 0,00	13.645,28 0,00	26.880,25 13.234,97	33.804,04 6.923,79	47.709,16 13.905,12	54.708,79 6.999,63	61.725,00 7.016,21	61.725,00 0,00	68.802,22 7.077,22	90.000,00 2.197,78
PAIF - Programa de Atenção Integral a	40.000,00	0,00 0,00	0,00 0,00	0,00 0,00	0,00 0,00	0,00 0,00	40.000,00 40.000,00	40.000,00 0,00	40.000,00 0,00	40.000,00 0,00	40.000,00 0,00	40.000,00 0,00	40.000,00 0,00
SCFV-Serviço de Convivência e	200.000,00	0,00 0,00	0,00 0,00	50.000,00 50.000,00	50.000,00 0,00	50.000,00 0,00	50.000,00 0,00	100.000,00 50.000,00	133.333,33 33.333,33	133.333,33 0,00	150.000,00 16.666,67	150.000,00 0,00	200.000,00 50.000,00
Transferências PFMC CREAS	100.000,00	8.333,33 8.333,33	8.333,33 0,00	8.333,33 0,00	16.666,66 8.333,33	41.666,66 25.000,00	49.999,99 8.333,33	58.333,32 8.333,33	58.333,32 0,00	58.333,32 0,00	66.666,65 8.333,33	66.666,65 0,00	100.000,00 33.333,35



PREFEITURA MUNICIPAL DE IBIRAJUBA

I - Previsão de Arrecadação das Receitas Municipais - 2017

Decreto nº 003 de 02 de janeiro de 2017

RECEITAS	Valor Orçado	Janeiro Acumulado Valor	Fevereiro Acumulado Valor	Março Acumulado Valor	Abril Acumulado Valor	Maió Acumulado Valor	Junho Acumulado Valor	Julho Acumulado Valor	Agosto Acumulado Valor	Setembro Acumulado Valor	Outubro Acumulado Valor	Novembro Acumulado Valor	Dezembro Acumulado Valor
Transferências IGD/ SUAS	30.000,00	0,00 0,00	0,00 0,00	0,00 0,00	0,00 0,00	0,00 0,00	14.316,08 14.316,08	14.316,08 0,00	22.725,40 8.409,32	22.725,40 0,00	22.725,40 0,00	22.725,40 0,00	0,00 0,00
BPC na Escola - Benefício de Prestação	25.000,00	2.083,33 2.083,33	4.166,66 2.083,33	6.249,99 2.083,33	8.333,32 2.083,33	10.416,65 2.083,33	12.499,98 2.083,33	14.583,31 2.083,33	16.666,64 2.083,33	18.749,97 2.083,33	20.833,30 2.083,33	22.916,63 2.083,33	0,00 0,00
Outras Transferências de Recursos do	80.000,00	6.666,67 6.666,67	13.333,34 6.666,67	20.000,01 6.666,67	26.666,68 6.666,67	33.333,35 6.666,67	40.000,02 6.666,67	46.666,69 6.666,67	53.333,36 6.666,67	60.000,03 6.666,67	66.666,70 6.666,67	73.333,37 6.666,67	0,00 0,00
TRANSFERÊNCIAS DO	350.000,00	28.393,25 28.393,25	75.075,52 46.682,27	103.046,89 27.971,37	131.500,86 28.453,97	159.163,91 27.663,05	186.163,24 26.999,33	213.724,89 27.561,65	242.106,11 28.381,22	268.523,42 26.417,31	296.023,15 27.499,73	322.658,36 26.635,21	0,00 0,00
TRANSFERÊNCIAS DIRETAS DO FNDE	20.000,00	0,00 0,00	0,00 0,00	0,00 0,00	0,00 0,00	0,00 0,00	0,00 0,00	0,00 0,00	10.000,00 10.000,00	10.000,00 0,00	10.000,00 0,00	10.000,00 0,00	0,00 0,00
PNAEP - Pré - Escolar	30.000,00	3.365,56 3.365,56	3.365,56 0,00	5.946,26 2.580,70	8.526,96 2.580,70	12.171,87 3.644,91	14.752,57 2.580,70	17.333,27 2.580,70	20.978,18 3.644,91	24.623,09 3.644,91	24.838,59 215,50	27.419,29 2.580,70	0,00 0,00
PNAEC - Creche	25.000,00	1.954,28 1.954,28	1.954,28 0,00	4.480,09 2.525,81	7.005,90 2.525,81	8.794,25 1.788,35	11.320,06 2.525,81	13.845,87 2.525,81	15.634,22 1.788,35	17.422,57 1.788,35	19.948,38 2.525,81	22.474,19 2.525,81	0,00 0,00
PNAE - EJA	10.000,00	1.651,11 1.651,11	1.651,11 0,00	2.049,14 398,03	2.447,17 398,03	2.845,20 398,03	3.243,23 398,03	3.641,26 398,03	4.039,29 398,03	4.437,32 398,03	9.203,90 4.766,58	9.601,93 398,03	0,00 0,00
PNAEF - Ensino Fundamental	100.000,00	12.436,37 12.436,37	12.436,37 0,00	22.781,67 10.345,30	33.126,97 10.345,30	40.824,04 7.697,07	48.521,11 7.697,07	56.218,18 7.697,07	63.915,25 7.697,07	71.612,32 7.697,07	79.309,39 7.697,07	89.654,69 10.345,30	0,00 0,00
Mais Educação - Fundamental	80.000,00	6.239,58 6.239,58	6.239,58 0,00	12.353,50 6.113,92	18.467,42 6.113,92	26.684,88 8.217,46	34.902,34 8.217,46	43.119,80 8.217,46	51.337,26 8.217,46	59.554,72 8.217,46	67.772,18 8.217,46	73.886,10 6.113,92	0,00 0,00
PNATE - Ensino Fundamental	40.000,00	0,00 0,00	0,00 0,00	0,00 0,00	0,00 0,00	0,00 0,00	16.000,00 16.000,00	20.000,00 4.000,00	24.000,00 4.000,00	28.000,00 4.000,00	32.000,00 4.000,00	36.000,00 4.000,00	0,00 0,00
PNATE - Ensino Infantil	15.000,00	0,00 0,00	0,00 0,00	0,00 0,00	0,00 0,00	0,00 0,00	7.298,68 7.298,68	9.123,35 1.824,67	9.324,69 201,34	9.526,03 201,34	11.350,70 1.824,67	13.175,37 1.824,67	0,00 0,00
PNATE - Ensino Médio	20.000,00	0,00 0,00	0,00 0,00	0,00 0,00	0,00 0,00	0,00 0,00	3.062,20 3.062,20	3.827,75 765,55	10.765,55 6.937,80	17.703,35 6.937,80	18.468,90 765,55	19.234,45 765,55	0,00 0,00
OUTRAS TRANSFERÊNCIAS DIRETAS	220.000,00	0,00 0,00	87.497,88 87.497,88	87.497,88 0,00	87.497,88 0,00	87.497,88 0,00	174.995,77 87.497,89	174.995,77 0,00	174.995,77 0,00	174.995,77 0,00	220.000,00 45.004,23	220.000,00 0,00	0,00 0,00
TRANSFERÊNCIA FINANCEIRA DO ICMS	10.000,00	828,80 828,80	1.657,60 828,80	2.486,40 828,80	3.315,20 828,80	4.150,80 835,60	4.986,40 835,60	5.822,00 835,60	6.657,60 835,60	7.493,20 835,60	8.328,80 835,60	9.164,40 835,60	10.000,00 835,60
Apoio Financeiro ao Município - AFM	100.000,00	8.333,33 8.333,33	16.666,66 8.333,33	24.999,99 8.333,33	33.333,32 8.333,33	41.666,65 8.333,33	49.999,98 8.333,33	58.333,31 8.333,33	66.666,64 8.333,33	74.999,97 8.333,33	83.333,30 8.333,33	91.666,63 8.333,33	100.000,00 8.333,37

Documento assinado digitalmente por: ANILDO ROSENACIO DOS SANTOS, Prefeito Municipal de Ibirajuba, em 02 de Janeiro de 2017. Acesso em: 02/01/2017. Endereço eletrônico: 95365559117@ibirajuba.pb.gov.br



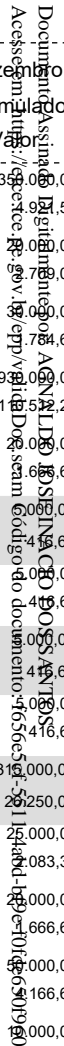
PREFEITURA MUNICIPAL DE IBIRAJUBA

I - Previsão de Arrecadação das Receitas Municipais - 2017

Decreto nº 003 de 02 de janeiro de 2017.

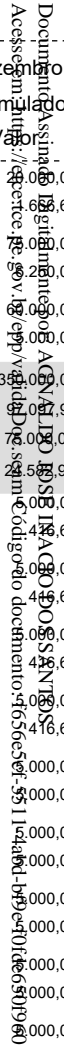
RECEITAS	Valor Orçado	Janeiro Acumulado Valor	Fevereiro Acumulado Valor	Março Acumulado Valor	Abril Acumulado Valor	Maió Acumulado Valor	Junho Acumulado Valor	Julho Acumulado Valor	Agosto Acumulado Valor	Setembro Acumulado Valor	Outubro Acumulado Valor	Novembro Acumulado Valor	Dezembro Acumulado Valor
FEX - Auxílio Financeiro para Formento a	10.000,00	0,00 0,00	0,00 0,00	0,00 0,00	0,00 0,00	0,00 0,00	0,00 0,00	0,00 0,00	0,00 0,00	0,00 0,00	0,00 0,00	0,00 0,00	0,00 0,00
Demais Transferências da União	50.000,00	4.166,67 4.166,67	8.333,34 4.166,67	12.500,01 4.166,67	16.666,68 4.166,67	20.833,35 4.166,67	25.000,02 4.166,67	29.166,69 4.166,67	33.333,36 4.166,67	37.500,03 4.166,67	41.666,70 4.166,67	45.833,37 4.166,67	50.000,00 4.166,67
COTA-PARTE DO ICMS	3.000.000,00	235.984,43 235.984,43	438.185,20 202.200,77	692.051,00 253.865,80	922.306,60 230.255,60	1.195.778,96 273.472,36	1.421.938,61 226.159,65	1.670.142,44 248.203,83	1.889.695,10 219.552,66	2.115.193,86 225.498,76	2.372.137,98 256.944,12	2.683.863,74 311.725,76	3.000.000,00 311.136,26
COTA-PARTE DO IPVA	200.000,00	9.867,88 9.867,88	19.824,33 9.956,45	71.212,29 51.387,96	100.438,28 29.225,99	117.981,24 17.542,96	124.775,71 6.794,47	132.635,59 7.859,88	188.837,09 56.201,50	192.583,17 3.746,08	196.391,78 3.808,61	197.969,79 1.578,01	200.000,00 2.000,00
COTA-PARTE DO IPI - MUNICIPIOS	20.000,00	1.529,70 1.529,70	10.319,67 8.789,97	11.265,95 946,28	12.170,98 905,03	13.331,27 1.160,29	14.049,27 718,00	14.895,71 846,44	15.832,91 937,20	16.767,98 935,07	17.786,24 1.018,26	18.920,76 1.134,52	20.000,00 1.079,24
COTA-PARTE DA CONTRIBUIÇÃO DE	20.000,00	5.288,39 5.288,39	5.288,39 0,00	5.288,39 0,00	11.914,43 6.626,04	11.914,43 0,00	11.914,43 0,00	19.960,09 8.045,66	19.960,09 0,00	19.960,09 0,00	20.000,00 39,91	20.000,00 0,00	20.000,00 0,00
FDS- Fundo de Desenvolvimento Social	10.000,00	0,00 0,00	0,00 0,00	0,00 0,00	0,00 0,00	0,00 0,00	0,00 0,00	0,00 0,00	0,00 0,00	0,00 0,00	0,00 0,00	7.842,54 7.842,54	10.000,00 2.157,46
Programa a Caminho da Escola	100.000,00	8.367,59 8.367,59	16.735,18 8.367,59	26.301,01 9.565,83	37.551,38 11.250,37	47.959,48 10.408,10	58.367,58 10.408,10	68.775,68 10.408,10	79.183,78 10.408,10	88.749,61 9.565,83	89.591,88 842,27	100.000,00 10.408,12	100.000,00 0,00
Transf. do Estado para a Saúde	150.000,00	72.973,91 72.973,91	72.973,91 0,00	87.442,02 14.468,11	101.910,13 14.468,11	107.322,58 5.412,45	136.258,80 28.936,22	139.161,23 2.902,43	139.161,23 0,00	150.000,00 10.838,77	150.000,00 0,00	150.000,00 0,00	150.000,00 0,00
Transf. do Estado para o FMAS	35.000,00	2.916,67 2.916,67	5.833,34 2.916,67	8.750,01 2.916,67	11.666,68 2.916,67	14.583,35 2.916,67	17.500,02 2.916,67	20.416,69 2.916,67	23.333,36 2.916,67	26.250,03 2.916,67	29.166,70 2.916,67	32.083,37 2.916,67	35.000,00 2.916,63
OUTRAS TRANSFERÊNCIAS DOS	100.000,00	8.333,33 8.333,33	16.666,66 8.333,33	24.999,99 8.333,33	33.333,32 8.333,33	41.666,65 8.333,33	49.999,98 8.333,33	58.333,31 8.333,33	66.666,64 8.333,33	74.999,97 8.333,33	83.333,30 8.333,33	91.666,63 8.333,33	100.000,00 8.333,37
Contribuição do FPE P/Form - FUNDEB	1.500.000,00	118.738,73 118.738,73	267.200,22 148.461,49	357.489,19 90.288,97	464.823,37 107.334,18	607.540,55 142.717,18	725.457,45 117.916,90	810.948,61 85.491,16	916.969,47 106.020,86	1.003.185,62 86.216,15	1.106.640,33 103.454,71	1.285.409,39 178.769,06	1.500.000,00 214.590,61
Contribuição do FPM p/ Form - FUNDEB	800.000,00	62.092,71 62.092,71	139.823,80 77.731,09	187.039,11 47.215,31	243.167,96 56.128,85	317.805,79 74.637,83	379.468,74 61.662,95	424.175,09 44.706,35	479.617,17 55.442,08	524.702,66 45.085,49	579.431,70 54.729,04	679.284,08 99.852,38	800.000,00 120.715,92
Contribuição do IPI p/ Form - FUNDEB	20.000,00	1.857,62 1.857,62	3.506,44 1.648,82	5.116,25 1.609,81	6.768,07 1.651,82	8.643,85 1.875,78	9.673,44 1.029,59	11.190,02 1.516,58	12.722,48 1.532,46	14.400,63 1.678,15	16.174,29 1.773,66	18.027,98 1.853,69	20.000,00 1.972,02
Contribuição Lei 87/96 p/ Form - FUNDEB	10.000,00	833,34 833,34	1.666,68 833,34	2.500,02 833,34	3.333,36 833,34	4.166,70 833,34	5.000,04 833,34	5.833,38 833,34	6.666,72 833,34	7.500,06 833,34	8.333,40 833,34	9.166,74 833,34	10.000,00 833,26
Contribuição do ICMS p/ Form - FUNDEB	2.500.000,00	201.211,69 201.211,69	368.630,55 167.418,86	578.828,60 210.198,05	768.775,77 189.947,17	987.041,91 218.266,14	1.172.413,70 185.371,79	1.375.854,00 203.440,30	1.589.986,07 214.132,07	1.774.817,51 184.831,44	1.985.380,47 210.562,96	2.240.886,48 255.506,01	2.500.000,00 259.113,52

Documento assinado digitalmente por: ANILDO ROSENACIO DOS SANTOS, Prefeito Municipal de Ibirajuba, em 02/01/2017, às 14:46:55. Código de Verificação: 9556c595511cabe1bde20f0d9b791909



Decreto nº 003 de 02 de janeiro de 2017.

RECEITAS	Valor Orçado	Janeiro	Fevereiro	Março	Abril	Maiο	Junho	Julho	Agosto	Setembro	Outubro	Novembro	Dezembro
		Acumulado Valor	Acumulado Valor	Acumulado Valor	Acumulado Valor	Acumulado Valor	Acumulado Valor	Acumulado Valor	Acumulado Valor	Acumulado Valor	Acumulado Valor	Acumulado Valor	Acumulado Valor
Contribuição de IPVA p/ Form - FUNDEB	350.000,00	17.030,39	35.809,98	145.969,94	217.615,06	273.675,62	296.011,27	312.224,78	326.737,09	334.244,53	339.340,61	345.078,50	350.000,00
		17.030,39	18.779,59	110.159,96	71.645,12	56.060,56	22.335,65	16.213,51	14.512,31	7.507,44	5.096,08	5.737,89	1.500,00
Contribuição de ITR p/ Form - FUNDEB	20.000,00	1.279,34	1.491,03	1.906,39	2.658,52	3.007,32	3.528,92	3.731,79	4.481,11	5.507,47	15.089,91	17.290,97	20.000,00
		1.279,34	211,69	415,36	752,13	348,80	521,60	202,87	749,32	1.026,36	9.582,44	2.201,06	799,03
Contribuição de ITCMD p/ Form - FUNDEB	30.000,00	7.622,02	10.042,81	10.042,81	10.042,81	14.971,81	17.610,99	19.447,12	21.350,80	23.676,93	25.357,28	28.215,38	30.000,00
		7.622,02	2.420,79	0,00	0,00	4.929,00	2.639,18	1.836,13	1.903,68	2.326,13	1.680,35	2.858,10	784,62
TRANSFERÊNCIAS DE RECURSOS DA	930.000,00	157.038,97	200.061,09	243.083,21	286.105,33	518.444,56	604.488,81	647.488,59	690.488,37	733.488,15	776.487,93	819.487,71	930.000,00
		157.038,97	43.022,12	43.022,12	43.022,12	232.339,23	86.044,25	42.999,78	42.999,78	42.999,78	42.999,78	42.999,78	110.512,29
OUTRAS TRANSFERÊNCIAS	20.000,00	1.666,67	3.333,34	5.000,01	6.666,68	8.333,35	10.000,02	11.666,69	13.333,36	15.000,03	16.666,70	18.333,37	20.000,00
		1.666,67	1.666,67	1.666,67	1.666,67	1.666,67	1.666,67	1.666,67	1.666,67	1.666,67	1.666,67	1.666,67	666,63
TRANSFERÊNCIAS DE INSTITUIÇÕES	5.000,00	416,67	833,34	1.250,01	1.666,68	2.083,35	2.500,02	2.916,69	3.333,36	3.750,03	4.166,70	4.583,37	5.000,00
		416,67	416,67	416,67	416,67	416,67	416,67	416,67	416,67	416,67	416,67	416,67	416,63
Transferência de Instituições Privadas a	5.000,00	416,67	833,34	1.250,01	1.666,68	2.083,35	2.500,02	2.916,69	3.333,36	3.750,03	4.166,70	4.583,37	5.000,00
		416,67	416,67	416,67	416,67	416,67	416,67	416,67	416,67	416,67	416,67	416,67	416,63
TRANSFERÊNCIAS DE PESSOAS	5.000,00	416,67	833,34	1.250,01	1.666,68	2.083,35	2.500,02	2.916,69	3.333,36	3.750,03	4.166,70	4.583,37	5.000,00
		416,67	416,67	416,67	416,67	416,67	416,67	416,67	416,67	416,67	416,67	416,67	416,63
Transferências de Pessoas a Títulos de	5.000,00	416,67	833,34	1.250,01	1.666,68	2.083,35	2.500,02	2.916,69	3.333,36	3.750,03	4.166,70	4.583,37	5.000,00
		416,67	416,67	416,67	416,67	416,67	416,67	416,67	416,67	416,67	416,67	416,67	416,63
TRANSFERÊNCIAS DE CONVÊNIOS	315.000,00	26.250,00	52.500,00	78.750,00	105.000,00	131.250,00	157.500,00	183.750,00	210.000,00	236.250,00	262.500,00	288.750,00	315.000,00
		26.250,00	26.250,00	26.250,00	26.250,00	26.250,00	26.250,00	26.250,00	26.250,00	26.250,00	26.250,00	26.250,00	26.250,00
TRANSFERÊNCIAS DE CONVÊNIOS DA	25.000,00	2.083,33	4.166,66	6.249,99	8.333,32	10.416,65	12.499,98	14.583,31	16.666,64	18.749,97	20.833,30	22.916,63	25.000,00
		2.083,33	2.083,33	2.083,33	2.083,33	2.083,33	2.083,33	2.083,33	2.083,33	2.083,33	2.083,33	2.083,33	2.083,37
TRANSFERÊNCIAS DE CONVÊNIOS DA	20.000,00	1.666,67	3.333,34	5.000,01	6.666,68	8.333,35	10.000,02	11.666,69	13.333,36	15.000,03	16.666,70	18.333,37	20.000,00
		1.666,67	1.666,67	1.666,67	1.666,67	1.666,67	1.666,67	1.666,67	1.666,67	1.666,67	1.666,67	1.666,67	666,63
TRANSFERÊNCIAS DE CONVÊNIOS DA	50.000,00	4.166,67	8.333,34	12.500,01	16.666,68	20.833,35	25.000,02	29.166,69	33.333,36	37.500,03	41.666,70	45.833,37	50.000,00
		4.166,67	4.166,67	4.166,67	4.166,67	4.166,67	4.166,67	4.166,67	4.166,67	4.166,67	4.166,67	4.166,67	666,63
TRANSFERÊNCIAS DE CONVÊNIOS DA	10.000,00	833,33	1.666,66	2.499,99	3.333,32	4.166,65	4.999,98	5.833,31	6.666,64	7.499,97	8.333,30	9.166,63	10.000,00
		833,33	833,33	833,33	833,33	833,33	833,33	833,33	833,33	833,33	833,33	833,33	833,37
Outras Transferências de Convênios da	10.000,00	833,33	1.666,66	2.499,99	3.333,32	4.166,65	4.999,98	5.833,31	6.666,64	7.499,97	8.333,30	9.166,63	10.000,00
		833,33	833,33	833,33	833,33	833,33	833,33	833,33	833,33	833,33	833,33	833,33	833,37
TRANSFERÊNCIAS DE CONVÊNIO DOS	20.000,00	1.666,67	3.333,34	5.000,01	6.666,68	8.333,35	10.000,02	11.666,69	13.333,36	15.000,03	16.666,70	18.333,37	20.000,00
		1.666,67	1.666,67	1.666,67	1.666,67	1.666,67	1.666,67	1.666,67	1.666,67	1.666,67	1.666,67	1.666,67	1.666,63
TRANSFERÊNCIAS DE CONVÊNIO DOS	25.000,00	2.083,33	4.166,66	6.249,99	8.333,32	10.416,65	12.499,98	14.583,31	16.666,64	18.749,97	20.833,30	22.916,63	25.000,00
		2.083,33	2.083,33	2.083,33	2.083,33	2.083,33	2.083,33	2.083,33	2.083,33	2.083,33	2.083,33	2.083,33	2.083,37



Decreto nº 003 de 02 de janeiro de 2017.

RECEITAS	Valor Orçado	Janeiro	Fevereiro	Março	Abril	Maiο	Junho	Julho	Agosto	Setembro	Outubro	Novembro	Dezembro
		Acumulado Valor	Acumulado Valor	Acumulado Valor	Acumulado Valor	Acumulado Valor	Acumulado Valor	Acumulado Valor	Acumulado Valor	Acumulado Valor	Acumulado Valor	Acumulado Valor	Acumulado Valor
Convênios do Estados - EMPETUR	20.000,00	1.666,67	3.333,34	5.000,01	6.666,68	8.333,35	10.000,02	11.666,69	13.333,36	15.000,03	16.666,70	18.333,37	20.000,00
		1.666,67	1.666,67	1.666,67	1.666,67	1.666,67	1.666,67	1.666,67	1.666,67	1.666,67	1.666,67	1.666,67	1.666,63
Convênios do Estados Para Programas de	75.000,00	6.250,00	12.500,00	18.750,00	25.000,00	31.250,00	37.500,00	43.750,00	50.000,00	56.250,00	62.500,00	68.750,00	75.000,00
		6.250,00	6.250,00	6.250,00	6.250,00	6.250,00	6.250,00	6.250,00	6.250,00	6.250,00	6.250,00	6.250,00	6.250,00
Outras Transferências de Convênios do	60.000,00	5.000,00	10.000,00	15.000,00	20.000,00	25.000,00	30.000,00	35.000,00	40.000,00	45.000,00	50.000,00	55.000,00	60.000,00
		5.000,00	5.000,00	5.000,00	5.000,00	5.000,00	5.000,00	5.000,00	5.000,00	5.000,00	5.000,00	5.000,00	5.000,00
OUTRAS RECEITAS CORRENTES	350.000,00	23.034,10	43.628,65	60.739,89	89.329,09	150.660,71	169.163,74	181.673,31	206.518,10	222.434,48	235.952,58	252.902,05	300.000,00
		23.034,10	20.594,55	17.111,24	28.589,20	61.331,62	18.503,03	12.509,57	24.844,79	15.916,38	13.518,10	16.949,47	50.000,95
MULTAS E JUROS DE MORA	75.000,00	4.583,37	9.166,74	13.750,11	18.333,48	22.916,85	27.500,22	32.083,59	36.666,96	41.250,33	45.833,70	50.417,07	70.000,00
		4.583,37	4.583,37	4.583,37	4.583,37	4.583,37	4.583,37	4.583,37	4.583,37	4.583,37	4.583,37	4.583,37	20.583,93
MULTAS E JUROS DE MORA DO	5.000,00	416,67	833,34	1.250,01	1.666,68	2.083,35	2.500,02	2.916,69	3.333,36	3.750,03	4.166,70	4.583,37	5.000,00
		416,67	416,67	416,67	416,67	416,67	416,67	416,67	416,67	416,67	416,67	416,67	416,63
MULTAS E JUROS DE MORA DO	5.000,00	416,67	833,34	1.250,01	1.666,68	2.083,35	2.500,02	2.916,69	3.333,36	3.750,03	4.166,70	4.583,37	5.000,00
		416,67	416,67	416,67	416,67	416,67	416,67	416,67	416,67	416,67	416,67	416,67	416,63
MULTAS E JUROS DE MORA DO	5.000,00	416,67	833,34	1.250,01	1.666,68	2.083,35	2.500,02	2.916,69	3.333,36	3.750,03	4.166,70	4.583,37	5.000,00
		416,67	416,67	416,67	416,67	416,67	416,67	416,67	416,67	416,67	416,67	416,67	416,63
MULTAS E JUROS DE MORA DE	5.000,00	416,67	833,34	1.250,01	1.666,68	2.083,35	2.500,02	2.916,69	3.333,36	3.750,03	4.166,70	4.583,37	5.000,00
		416,67	416,67	416,67	416,67	416,67	416,67	416,67	416,67	416,67	416,67	416,67	416,63
MULTAS E JUROS DE MORA DA	5.000,00	0,00	0,00	0,00	0,00	0,00	0,00	0,00	0,00	0,00	0,00	0,00	5.000,00
		0,00	0,00	0,00	0,00	0,00	0,00	0,00	0,00	0,00	0,00	0,00	5.000,00
MULTAS E JUROS DE MORA DA	5.000,00	0,00	0,00	0,00	0,00	0,00	0,00	0,00	0,00	0,00	0,00	0,00	5.000,00
		0,00	0,00	0,00	0,00	0,00	0,00	0,00	0,00	0,00	0,00	0,00	5.000,00
MULTAS E JUROS DE MORA DA	5.000,00	0,00	0,00	0,00	0,00	0,00	0,00	0,00	0,00	0,00	0,00	0,00	5.000,00
		0,00	0,00	0,00	0,00	0,00	0,00	0,00	0,00	0,00	0,00	0,00	5.000,00
MULTAS E JUROS DE MORA DA	5.000,00	0,00	0,00	0,00	0,00	0,00	0,00	0,00	0,00	0,00	0,00	0,00	5.000,00
		0,00	0,00	0,00	0,00	0,00	0,00	0,00	0,00	0,00	0,00	0,00	5.000,00
MULTAS E JUROS DE MORA DE	5.000,00	416,67	833,34	1.250,01	1.666,68	2.083,35	2.500,02	2.916,69	3.333,36	3.750,03	4.166,70	4.583,37	5.000,00
		416,67	416,67	416,67	416,67	416,67	416,67	416,67	416,67	416,67	416,67	416,67	416,63
MULTAS E JUROS DE MORA DA DÍVIDA	5.000,00	416,67	833,34	1.250,01	1.666,68	2.083,35	2.500,02	2.916,69	3.333,36	3.750,03	4.166,70	4.583,37	5.000,00
		416,67	416,67	416,67	416,67	416,67	416,67	416,67	416,67	416,67	416,67	416,67	416,63
MULTAS E JUROS DE MORA DA DÍVIDA	5.000,00	416,67	833,34	1.250,01	1.666,68	2.083,35	2.500,02	2.916,69	3.333,36	3.750,03	4.166,70	4.583,37	5.000,00
		416,67	416,67	416,67	416,67	416,67	416,67	416,67	416,67	416,67	416,67	416,67	416,63



PREFEITURA MUNICIPAL DE IBIRAJUBA

I - Previsão de Arrecadação das Receitas Municipais - 2017

Decreto nº 003 de 02 de janeiro de 2017.

RECEITAS	Valor Orçado	Janeiro Acumulado Valor	Fevereiro Acumulado Valor	Março Acumulado Valor	Abril Acumulado Valor	Maió Acumulado Valor	Junho Acumulado Valor	Julho Acumulado Valor	Agosto Acumulado Valor	Setembro Acumulado Valor	Outubro Acumulado Valor	Novembro Acumulado Valor	Dezembro Acumulado Valor
MULTAS E JUROS DE MORA DA DÍVIDA	5.000,00	416,67 416,67	833,34 416,67	1.250,01 416,67	1.666,68 416,67	2.083,35 416,67	2.500,02 416,67	2.916,69 416,67	3.333,36 416,67	3.750,03 416,67	4.166,70 416,67	4.583,37 416,67	5.000,00 416,63
MULTAS E JUROS DE MORA DA DÍVIDA	5.000,00	416,67 416,67	833,34 416,67	1.250,01 416,67	1.666,68 416,67	2.083,35 416,67	2.500,02 416,67	2.916,69 416,67	3.333,36 416,67	3.750,03 416,67	4.166,70 416,67	4.583,37 416,67	5.000,00 416,63
Multas e Juros de Mora da Dívida Ativa de	5.000,00	416,67 416,67	833,34 416,67	1.250,01 416,67	1.666,68 416,67	2.083,35 416,67	2.500,02 416,67	2.916,69 416,67	3.333,36 416,67	3.750,03 416,67	4.166,70 416,67	4.583,37 416,67	5.000,00 416,63
OUTRAS MULTAS	5.000,00	416,67 416,67	833,34 416,67	1.250,01 416,67	1.666,68 416,67	2.083,35 416,67	2.500,02 416,67	2.916,69 416,67	3.333,36 416,67	3.750,03 416,67	4.166,70 416,67	4.583,37 416,67	5.000,00 416,63
INDENIZAÇÕES E RESTITUIÇÕES	110.000,00	1.475,09 1.475,09	4.736,50 3.261,41	9.456,62 4.720,12	17.607,55 8.150,93	20.768,55 3.161,00	30.521,53 9.752,98	34.281,05 3.759,52	46.474,62 12.193,57	50.248,58 3.773,96	55.016,63 4.768,05	57.888,00 2.871,37	110.000,00 1.100,00
OUTRAS INDENIZAÇÕES	5.000,00	416,67 416,67	833,34 416,67	1.250,01 416,67	1.666,68 416,67	2.083,35 416,67	2.500,02 416,67	2.916,69 416,67	3.333,36 416,67	3.750,03 416,67	4.166,70 416,67	4.583,37 416,67	5.000,00 416,63
Outras Indenizações - FMS	5.000,00	416,67 416,67	833,34 416,67	1.250,01 416,67	1.666,68 416,67	2.083,35 416,67	2.500,02 416,67	2.916,69 416,67	3.333,36 416,67	3.750,03 416,67	4.166,70 416,67	4.583,37 416,67	5.000,00 416,63
Outras Indenizações - FMAS	5.000,00	416,67 416,67	833,34 416,67	1.250,01 416,67	1.666,68 416,67	2.083,35 416,67	2.500,02 416,67	2.916,69 416,67	3.333,36 416,67	3.750,03 416,67	4.166,70 416,67	4.583,37 416,67	5.000,00 416,63
COMPENSAÇÕES FINANCEIRAS ENTRE	30.000,00	0,00 0,00	0,00 0,00	0,00 0,00	0,00 0,00	0,00 0,00	0,00 0,00	0,00 0,00	0,00 0,00	0,00 0,00	0,00 0,00	0,00 0,00	30.000,00 0,00
COMPENSAÇÕES FINANCEIRAS ENTRE	5.000,00	0,00 0,00	0,00 0,00	0,00 0,00	0,00 0,00	0,00 0,00	0,00 0,00	0,00 0,00	0,00 0,00	0,00 0,00	0,00 0,00	0,00 0,00	5.000,00 0,00
OUTRAS RESTITUIÇÕES	40.000,00	194,23 194,23	1.867,82 1.673,59	4.999,73 3.131,91	11.562,84 6.563,11	13.136,02 1.573,18	21.301,18 8.165,16	22.859,92 1.558,74	31.574,29 8.714,37	33.147,47 1.573,18	35.714,74 2.567,27	36.289,01 574,27	40.000,00 7.710,99
Outras Restituições - FMS	5.000,00	0,00 0,00	0,00 0,00	0,00 0,00	0,00 0,00	0,00 0,00	0,00 0,00	612,96 612,96	1.225,92 612,96	1.838,88 612,96	2.451,84 612,96	3.161,12 709,28	5.000,00 838,88
Outras Restituições - FMAS	5.000,00	0,00 0,00	337,81 337,81	676,01 338,20	1.013,82 337,81	1.351,63 337,81	1.689,44 337,81	2.027,25 337,81	2.973,12 945,87	3.310,93 337,81	3.648,74 337,81	3.986,55 337,81	5.000,00 013,45
OUTRAS RESTITUIÇÕES - RPPS	5.000,00	30,85 30,85	30,85 0,00	30,85 0,00	30,85 0,00	30,85 0,00	30,85 0,00	30,85 0,00	701,21 670,36	701,21 0,00	701,21 0,00	701,21 0,00	5.000,00 4.298,79
OUTRAS RESTITUIÇÕES - RPPS	5.000,00	0,00 0,00	0,00 0,00	0,00 0,00	0,00 0,00	0,00 0,00	0,00 0,00	0,00 0,00	0,00 0,00	0,00 0,00	0,00 0,00	0,00 0,00	5.000,00 5.000,00
RECEITA DA DÍVIDA ATIVA	65.000,00	6.796,29 6.796,29	9.867,46 3.071,17	11.950,80 2.083,34	19.996,20 8.045,40	37.250,18 17.253,98	39.333,52 2.083,34	41.416,86 2.083,34	46.709,94 5.293,08	52.185,65 5.475,71	54.268,99 2.083,34	61.680,38 7.411,39	65.000,00 3.319,62

Documento assinado digitalmente por: JOSÉ ALDO JOSÉ DA SILVA, Prefeito Municipal, em 02 de janeiro de 2017, às 14h51min. O código de verificação do documento é: 55117481-b9e70f0d66501960.



PREFEITURA MUNICIPAL DE IBIRAJUBA

I - Previsão de Arrecadação das Receitas Municipais - 2017

Decreto nº 003 de 02 de janeiro de 2017.

RECEITAS	Valor Orçado	Janeiro Acumulado Valor	Fevereiro Acumulado Valor	Março Acumulado Valor	Abril Acumulado Valor	Maió Acumulado Valor	Junho Acumulado Valor	Julho Acumulado Valor	Agosto Acumulado Valor	Setembro Acumulado Valor	Outubro Acumulado Valor	Novembro Acumulado Valor	Dezembro Acumulado Valor
RECEITA DA DÍVIDA ATIVA DO IMPOSTO	40.000,00	4.712,95 4.712,95	5.700,78 987,83	5.700,78 0,00	11.662,84 5.962,06	26.833,48 15.170,64	26.833,48 0,00	26.833,48 0,00	30.043,22 3.209,74	33.435,59 3.392,37	33.435,59 0,00	38.763,64 5.328,05	0,00
RECEITA DA DÍVIDA ATIVA DO IMPOSTO	5.000,00	416,67 416,67	833,34 416,67	1.250,01 416,67	1.666,68 416,67	2.083,35 416,67	2.500,02 416,67	2.916,69 416,67	3.333,36 416,67	3.750,03 416,67	4.166,70 416,67	4.583,37 416,67	0,00
RECEITA DA DÍVIDA ATIVA DO IMPOSTO	5.000,00	416,67 416,67	833,34 416,67	1.250,01 416,67	1.666,68 416,67	2.083,35 416,67	2.500,02 416,67	2.916,69 416,67	3.333,36 416,67	3.750,03 416,67	4.166,70 416,67	4.583,37 416,67	0,00
RECEITA DA DÍVIDA ATIVA DE OUTROS	5.000,00	416,67 416,67	833,34 416,67	1.250,01 416,67	1.666,68 416,67	2.083,35 416,67	2.500,02 416,67	2.916,69 416,67	3.333,36 416,67	3.750,03 416,67	4.166,70 416,67	4.583,37 416,67	0,00
RECEITA DA DÍVIDA ATIVA Não	10.000,00	833,33 833,33	1.666,66 833,33	2.499,99 833,33	3.333,32 833,33	4.166,65 833,33	4.999,98 833,33	5.833,31 833,33	6.666,64 833,33	7.499,97 833,33	8.333,30 833,33	9.166,63 833,33	0,00
RECEITAS DECORRENTES DE	10.000,00	0,00 0,00	0,00 0,00	0,00 0,00	0,00 0,00	0,00 0,00	0,00 0,00	0,00 0,00	0,00 0,00	0,00 0,00	0,00 0,00	0,00 0,00	0,00
RECEITAS DECORRENTES DE	5.000,00	0,00 0,00	0,00 0,00	0,00 0,00	0,00 0,00	0,00 0,00	0,00 0,00	0,00 0,00	0,00 0,00	0,00 0,00	0,00 0,00	0,00 0,00	0,00
RECEITAS DECORRENTES DE	5.000,00	0,00 0,00	0,00 0,00	0,00 0,00	0,00 0,00	0,00 0,00	0,00 0,00	0,00 0,00	0,00 0,00	0,00 0,00	0,00 0,00	0,00 0,00	0,00
RECEITAS DIVERSAS	90.000,00	10.179,35 10.179,35	19.857,95 9.678,60	25.582,36 5.724,41	33.391,86 7.809,50	69.725,13 36.333,27	71.808,47 2.083,34	73.891,81 2.083,34	76.666,58 2.774,77	78.749,92 2.083,34	80.833,26 2.083,34	82.916,60 2.083,34	0,00
Outras Receitas	20.000,00	8.096,01 8.096,01	8.096,01 0,00	11.737,08 3.641,07	17.463,24 5.726,16	19.999,86 2.536,62	19.999,86 0,00	19.999,86 0,00	19.999,86 0,00	19.999,86 0,00	19.999,86 0,00	19.999,86 0,00	0,00
Outras Receitas p/ Saúde	40.000,00	0,00 0,00	7.595,26 7.595,26	7.595,26 0,00	7.595,26 0,00	39.308,57 31.713,31	39.308,57 0,00	39.308,57 0,00	40.000,00 691,43	40.000,00 0,00	40.000,00 0,00	40.000,00 0,00	0,00
Outras Receitas - FMAS	20.000,00	1.666,67 1.666,67	3.333,34 1.666,67	5.000,01 1.666,67	6.666,68 1.666,67	8.333,35 1.666,67	10.000,02 1.666,67	11.666,69 1.666,67	13.333,36 1.666,67	15.000,03 1.666,67	16.666,70 1.666,67	18.333,37 1.666,67	0,00
OUTRAS RECEITAS DIVERSAS - RPPS	5.000,00	416,67 416,67	833,34 416,67	1.250,01 416,67	1.666,68 416,67	2.083,35 416,67	2.500,02 416,67	2.916,69 416,67	3.333,36 416,67	3.750,03 416,67	4.166,70 416,67	4.583,37 416,67	0,00
OUTRAS RECEITAS - RPPS	5.000,00	0,00 0,00	0,00 0,00	0,00 0,00	0,00 0,00	0,00 0,00	0,00 0,00	0,00 0,00	0,00 0,00	0,00 0,00	0,00 0,00	0,00 0,00	0,00
RECEITAS DE CAPITAL	2.435.000,00	237.916,66 237.916,66	355.833,32 117.916,66	658.583,74 302.750,42	776.500,40 117.916,66	970.628,46 194.128,06	1.362.333,72 391.705,26	1.480.250,38 117.916,66	1.598.167,04 117.916,66	1.731.249,94 133.082,90	2.099.166,60 367.916,66	2.317.083,26 217.916,66	2.435.000,00 117.916,74
ALIEAÇÃO DE BENS	120.000,00	10.000,00 10.000,00	20.000,00 10.000,00	30.000,00 10.000,00	40.000,00 10.000,00	50.000,00 10.000,00	60.000,00 10.000,00	70.000,00 10.000,00	80.000,00 10.000,00	90.000,00 10.000,00	100.000,00 10.000,00	110.000,00 10.000,00	120.000,00 10.000,00
ALIEAÇÃO DE BENS MÓVEIS	120.000,00	10.000,00 10.000,00	20.000,00 10.000,00	30.000,00 10.000,00	40.000,00 10.000,00	50.000,00 10.000,00	60.000,00 10.000,00	70.000,00 10.000,00	80.000,00 10.000,00	90.000,00 10.000,00	100.000,00 10.000,00	110.000,00 10.000,00	120.000,00 10.000,00

Documento assinado digitalmente por: ANILDO ROCHA DOS SANTOS, Prefeito Municipal de Ibirajuba, em 02 de Janeiro de 2017. Acesso em: 02/01/2017. Endereço eletrônico: www.ibirajuba.ma.gov.br



PREFEITURA MUNICIPAL DE IBIRAJUBA

I - Previsão de Arrecadação das Receitas Municipais - 2017

Decreto nº 003 de 02 de julho de 2017.

RECEITAS	Valor Orçado	Janeiro Acumulado Valor	Fevereiro Acumulado Valor	Março Acumulado Valor	Abril Acumulado Valor	Maió Acumulado Valor	Junho Acumulado Valor	Julho Acumulado Valor	Agosto Acumulado Valor	Setembro Acumulado Valor	Outubro Acumulado Valor	Novembro Acumulado Valor	Dezembro Acumulado Valor
ALIENAÇÃO DE OUTROS BENS MÓVEIS	120.000,00	10.000,00 10.000,00	20.000,00 10.000,00	30.000,00 10.000,00	40.000,00 10.000,00	50.000,00 10.000,00	60.000,00 10.000,00	70.000,00 10.000,00	80.000,00 10.000,00	90.000,00 10.000,00	100.000,00 10.000,00	110.000,00 10.000,00	120.000,00 10.000,00
TRANSFERÊNCIAS DE CAPITAL	2.315.000,00	227.916,66 227.916,66	335.833,32 107.916,66	628.583,74 292.750,42	736.500,40 107.916,66	920.628,46 184.128,06	1.302.333,72 381.705,26	1.410.250,38 107.916,66	1.518.167,04 107.916,66	1.641.249,94 123.082,90	1.999.166,60 357.916,66	2.207.083,26 207.916,66	2.315.000,00 107.916,66
TRANSFERÊNCIAS	80.000,00	6.666,67 6.666,67	13.333,34 6.666,67	20.000,01 6.666,67	26.666,68 6.666,67	33.333,35 6.666,67	40.000,02 6.666,67	46.666,69 6.666,67	53.333,36 6.666,67	60.000,03 6.666,67	66.666,70 6.666,67	73.333,37 6.666,67	80.000,00 6.666,63
TRANSFERÊNCIAS DE RECURSOS DO	80.000,00	6.666,67 6.666,67	13.333,34 6.666,67	20.000,01 6.666,67	26.666,68 6.666,67	33.333,35 6.666,67	40.000,02 6.666,67	46.666,69 6.666,67	53.333,36 6.666,67	60.000,03 6.666,67	66.666,70 6.666,67	73.333,37 6.666,67	80.000,00 6.666,63
TRANSFERÊNCIAS DE CONVÊNIOS	2.235.000,00	221.249,99 221.249,99	322.499,98 101.249,99	608.583,73 286.083,75	709.833,72 101.249,99	887.295,11 177.461,39	1.262.333,70 375.038,59	1.363.583,69 101.249,99	1.464.833,68 101.249,99	1.581.249,91 116.416,23	1.932.499,90 351.249,99	2.133.749,89 201.249,99	2.235.000,00 101.249,99
Convênio MS/SUS	100.000,00	0,00 0,00	0,00 0,00	0,00 0,00	0,00 0,00	0,00 0,00	0,00 0,00	0,00 0,00	0,00 0,00	0,00 0,00	0,00 0,00	100.000,00 100.000,00	100.000,00 100.000,00
Transferencias MS/ UBS	150.000,00	12.500,00 12.500,00	25.000,00 12.500,00	37.500,00 12.500,00	50.000,00 12.500,00	62.500,00 12.500,00	75.000,00 12.500,00	87.500,00 12.500,00	100.000,00 12.500,00	112.500,00 12.500,00	125.000,00 12.500,00	137.500,00 12.500,00	150.000,00 12.500,00
TRANSFERÊNCIAS DE CONVÊNIO DA	250.000,00	0,00 0,00	0,00 0,00	0,00 0,00	0,00 0,00	0,00 0,00	0,00 0,00	0,00 0,00	0,00 0,00	0,00 0,00	250.000,00 250.000,00	250.000,00 0,00	250.000,00 0,00
TRANSFERÊNCIAS DE CONVÊNIOS DA	100.000,00	8.333,33 8.333,33	16.666,66 8.333,33	24.999,99 8.333,33	33.333,32 8.333,33	41.666,65 8.333,33	49.999,98 8.333,33	58.333,31 8.333,33	66.666,64 8.333,33	74.999,97 8.333,33	83.333,30 8.333,33	91.666,63 8.333,33	100.000,00 8.333,37
TRANSFERÊNCIAS DE CONVÊNIOS DA	100.000,00	8.333,33 8.333,33	16.666,66 8.333,33	24.999,99 8.333,33	33.333,32 8.333,33	41.666,65 8.333,33	49.999,98 8.333,33	58.333,31 8.333,33	66.666,64 8.333,33	74.999,97 8.333,33	83.333,30 8.333,33	91.666,63 8.333,33	100.000,00 8.333,37
OUTRAS TRANSFERÊNCIAS DE	200.000,00	0,00 0,00	0,00 0,00	184.833,76 184.833,76	184.833,76 0,00	184.833,76 0,00	184.833,76 0,00	184.833,76 0,00	184.833,76 0,00	200.000,00 15.166,24	200.000,00 0,00	200.000,00 0,00	200.000,00 0,00
TRANSFERÊNCIAS DE CONVÊNIOS DOS	40.000,00	3.333,33 3.333,33	6.666,66 3.333,33	9.999,99 3.333,33	13.333,32 3.333,33	16.666,65 3.333,33	19.999,98 3.333,33	23.333,31 3.333,33	26.666,64 3.333,33	29.999,97 3.333,33	33.333,30 3.333,33	36.666,63 3.333,33	40.000,00 3.333,37
TRANSFERÊNCIAS DE CONVÊNIOS DOS	120.000,00	120.000,00 120.000,00	120.000,00 0,00	120.000,00 0,00	120.000,00 0,00	120.000,00 0,00	120.000,00 0,00	120.000,00 0,00	120.000,00 0,00	120.000,00 0,00	120.000,00 0,00	120.000,00 0,00	120.000,00 0,00
TRANSFERÊNCIAS DE CONVÊNIOS DOS	300.000,00	25.000,00 25.000,00	50.000,00 25.000,00	75.000,00 25.000,00	100.000,00 25.000,00	125.000,00 25.000,00	150.000,00 25.000,00	175.000,00 25.000,00	200.000,00 25.000,00	225.000,00 25.000,00	250.000,00 25.000,00	275.000,00 25.000,00	300.000,00 25.000,00
TRANSFERÊNCIAS DE CONVÊNIOS DOS	125.000,00	10.416,67 10.416,67	20.833,34 10.416,67	31.250,01 10.416,67	41.666,68 10.416,67	52.083,35 10.416,67	62.500,02 10.416,67	72.916,69 10.416,67	83.333,36 10.416,67	93.750,03 10.416,67	104.166,70 10.416,67	114.583,37 10.416,67	125.000,00 10.416,63
TRANSFERÊNCIAS DE CONVÊNIOS DOS	400.000,00	33.333,33 33.333,33	66.666,66 33.333,33	99.999,99 33.333,33	133.333,32 33.333,33	166.666,65 33.333,33	199.999,98 33.333,33	233.333,31 33.333,33	266.666,64 33.333,33	299.999,97 33.333,33	333.333,30 33.333,33	366.666,63 33.333,33	400.000,00 33.333,37
OUTRAS TRANSFERÊNCIAS DE	350.000,00	0,00 0,00	0,00 0,00	0,00 0,00	0,00 0,00	76.211,40 76.211,40	350.000,00 273.788,60	350.000,00 0,00	350.000,00 0,00	350.000,00 0,00	350.000,00 0,00	350.000,00 0,00	350.000,00 0,00

Documento assinado digitalmente por: ALEXANDRE ROSE INACIO DOS SANTOS
Assessoria Jurídica - Rua: 14 de Julho, nº 140 - Centro - Ibirajuba - PB - 56200-000
Data: 02/07/2017 14:00:00
Assessoria Jurídica - Rua: 14 de Julho, nº 140 - Centro - Ibirajuba - PB - 56200-000

PREFEITURA MUNICIPAL DE IBIRAJUBA

I - Previsão de Arrecadação das Receitas Municipais - 2017

Decreto nº 003 de 02 de janeiro de 2017.

[illegible]



PREFEITURA MUNICIPAL DE IBIRAJUBA

I - Previsão de Arrecadação das Receitas Municipais - 2017

Decreto nº 003 de 02 de janeiro de 2017.

RECEITAS	Valor Orçado	Janeiro Acumulado Valor	Fevereiro Acumulado Valor	Março Acumulado Valor	Abril Acumulado Valor	Maió Acumulado Valor	Junho Acumulado Valor	Julho Acumulado Valor	Agosto Acumulado Valor	Setembro Acumulado Valor	Outubro Acumulado Valor	Novembro Acumulado Valor	Dezembro Acumulado Valor
CONTRIBUIÇÃO PREVIDENCIÁRIA PARA	5.000,00	0,00	0,00	0,00	0,00	0,00	0,00	0,00	0,00	0,00	0,00	0,00	0,00
CONTRIBUIÇÃO PREVIDENCIÁRIA PARA	5.000,00	0,00	0,00	0,00	0,00	0,00	0,00	0,00	0,00	0,00	0,00	0,00	0,00
CONTRIBUIÇÃO PREVIDENCIÁRIA EM	200.000,00	18.312,60	27.617,05	47.045,69	47.045,69	66.474,33	66.474,33	76.849,52	76.849,52	76.849,52	118.350,28	139.100,66	200.000,00
CONTRIBUIÇÃO PREVIDENCIÁRIA EM	5.000,00	0,00	0,00	0,00	0,00	0,00	0,00	0,00	0,00	0,00	0,00	0,00	0,00
OUTRAS RECEITAS CORRENTES	20.000,00	0,00	0,00	0,00	0,00	0,00	0,00	0,00	0,00	0,00	0,00	0,00	0,00
MULTAS E JUROS DE MORA	10.000,00	0,00	0,00	0,00	0,00	0,00	0,00	0,00	0,00	0,00	0,00	0,00	0,00
MULTAS E JUROS DE MORA DA	5.000,00	0,00	0,00	0,00	0,00	0,00	0,00	0,00	0,00	0,00	0,00	0,00	0,00
MULTAS E JUROS DE MORA DA	5.000,00	0,00	0,00	0,00	0,00	0,00	0,00	0,00	0,00	0,00	0,00	0,00	0,00
RECEITAS DECORRENTES DE	10.000,00	0,00	0,00	0,00	0,00	0,00	0,00	0,00	0,00	0,00	0,00	0,00	0,00
RECEITAS DECORRENTES DE	5.000,00	0,00	0,00	0,00	0,00	0,00	0,00	0,00	0,00	0,00	0,00	0,00	0,00
RECEITAS DECORRENTES DE	5.000,00	0,00	0,00	0,00	0,00	0,00	0,00	0,00	0,00	0,00	0,00	0,00	0,00
DEDUÇÃO DE RECEITAS	-2.450.000,00	0,00	0,00	0,00	0,00	0,00	0,00	0,00	0,00	0,00	0,00	0,00	-2.450.000,00
RENÚNCIA	-2.450.000,00	0,00	0,00	0,00	0,00	0,00	0,00	0,00	0,00	0,00	0,00	0,00	-2.450.000,00
COTA-PARTE DO FUNDO DE	-1.800.000,00	0,00	0,00	0,00	0,00	0,00	0,00	0,00	0,00	0,00	0,00	0,00	-1.800.000,00
COTA-PARTE DO IMPOSTO SOBRE A	-4.000,00	0,00	0,00	0,00	0,00	0,00	0,00	0,00	0,00	0,00	0,00	0,00	-4.000,00
TRANSFERÊNCIA FINANCEIRA DO ICMS	-2.000,00	0,00	0,00	0,00	0,00	0,00	0,00	0,00	0,00	0,00	0,00	0,00	-2.000,00
COTA-PARTE DO ICMS	-600.000,00	0,00	0,00	0,00	0,00	0,00	0,00	0,00	0,00	0,00	0,00	0,00	-600.000,00

Documento assinado digitalmente por: ALEXSANDRO JOSÉ DA SILVA, Secretário de Planejamento e Gestão, em 15/01/2017 às 15:06:19. Documento assinado digitalmente por: ALEXSANDRO JOSÉ DA SILVA, Secretário de Planejamento e Gestão, em 15/01/2017 às 15:06:19. Documento assinado digitalmente por: ALEXSANDRO JOSÉ DA SILVA, Secretário de Planejamento e Gestão, em 15/01/2017 às 15:06:19.



PREFEITURA MUNICIPAL DE IBIRAJUBA

I - Previsão de Arrecadação das Receitas Municipais - 2017

Decreto nº 003 de 02 de janeiro de 2017.

RECEITAS	Valor Orçado	Janeiro Acumulado Valor	Fevereiro Acumulado Valor	Março Acumulado Valor	Abril Acumulado Valor	Maiio Acumulado Valor	Junho Acumulado Valor	Julho Acumulado Valor	Agosto Acumulado Valor	Setembro Acumulado Valor	Outubro Acumulado Valor	Novembro Acumulado Valor	Dezembro Acumulado Valor
COTA-PARTE DO IPVA	-40.000,00	0,00 0,00	0,00 0,00	0,00 0,00	0,00 0,00	0,00 0,00	0,00 0,00	0,00 0,00	0,00 0,00	0,00 0,00	0,00 0,00	0,00 0,00	0,00 0,00
COTA-PARTE DO IPI - MUNICIPIOS	-4.000,00	0,00 0,00	0,00 0,00	0,00 0,00	0,00 0,00	0,00 0,00	0,00 0,00	0,00 0,00	0,00 0,00	0,00 0,00	0,00 0,00	0,00 0,00	0,00 0,00
TOTAL RECEITAS	26.000.000,00	2.305.324,71 2.305.324,71	4.391.469,67 2.086.144,96	6.513.793,33 2.122.323,66	8.394.247,72 1.880.454,39	11.110.456,92 2.716.209,20	13.655.600,55 2.545.143,63	15.812.664,45 2.157.063,90	17.671.352,99 1.858.688,54	19.273.561,61 1.602.208,62	21.496.618,64 2.223.057,03	24.575.229,31 3.078.610,67	26.000.000,00 1.424.770,69

Documento assinado digitalmente por: GONALDO JOSE INACIO DOS SANTOS
Assinado em: 2017-01-02 10:00:00
Acesso em: 2017-01-02 10:00:00
Código do documento: f656e5cf-5511-4abd-b19e-f0fde650960

Decreto nº 003 de 02 de janeiro de 2017.

		Dotação Inicial	Desembolsos Mensais Acumulados											
			até Janeiro	até Fevereiro	até Março	até Abril	até Maio	até Junho	até Julho	até Agosto	até Setembro	até Outubro	até Novembro	até Dezembro
601	FUNDO DE PREVIDÊNCIA DE TESOUREO													
00	Recursos Ordinarios													
600	000 REGIME PRÓPRIO DE FUNDOS													
301	1 PESSOAL E ENCARGOS	75.000,00	6.250,00	6.250,00	6.250,00	6.250,00	6.250,00	6.250,00	6.250,00	6.250,00	6.250,00	6.250,00	6.250,00	6.250,00
303	3 OUTRAS DESPESAS	75.000,00	6.250,00	6.250,00	6.250,00	6.250,00	6.250,00	6.250,00	6.250,00	6.250,00	6.250,00	6.250,00	6.250,00	6.250,00
909	9 RESERVA DE CONTINGENCIA	5.000,00	416,67	416,67	416,67	416,67	416,67	416,67	416,67	416,67	416,67	416,67	416,67	416,67
501	FUNDO MUNICIPAL DE ASSISTENCIA SOCIAL-DE TESOUREO													
00	Recursos Ordinarios													
510	000 ASSISTÊNCIA SOCIAL-GERAL													
301	1 PESSOAL E ENCARGOS	610.000,00	50.833,33	50.833,33	50.833,33	50.833,33	50.833,33	50.833,33	50.833,33	50.833,33	50.833,33	50.833,33	50.833,33	50.833,33
303	3 OUTRAS DESPESAS	900.000,00	75.000,00	75.000,00	75.000,00	75.000,00	75.000,00	75.000,00	75.000,00	75.000,00	75.000,00	75.000,00	75.000,00	75.000,00
404	4 INVESTIMENTOS	80.000,00	6.666,67	6.666,67	6.666,67	6.666,67	6.666,67	6.666,67	6.666,67	6.666,67	6.666,67	6.666,67	6.666,67	6.666,67
01	Transferencias do Imposto sobre Renda e do Imposto de Renda Retido na Fonte													
510	000 ASSISTÊNCIA SOCIAL-GERAL													
301	1 PESSOAL E ENCARGOS	5.000,00	416,67	416,67	416,67	416,67	416,67	416,67	416,67	416,67	416,67	416,67	416,67	416,67
404	4 INVESTIMENTOS	5.000,00	416,67	416,67	416,67	416,67	416,67	416,67	416,67	416,67	416,67	416,67	416,67	416,67
401	FUNDO DE PREVIDÊNCIA DE TESOUREO													
00	Recursos Ordinarios													
600	000 REGIME PRÓPRIO DE FUNDOS													
301	1 PESSOAL E ENCARGOS	1.610.000,00	134.166,67	134.166,67	134.166,67	134.166,67	134.166,67	134.166,67	134.166,67	134.166,67	134.166,67	134.166,67	134.166,67	134.166,67
303	3 OUTRAS DESPESAS	200.000,00	16.666,67	16.666,67	16.666,67	16.666,67	16.666,67	16.666,67	16.666,67	16.666,67	16.666,67	16.666,67	16.666,67	16.666,67
404	4 INVESTIMENTOS	20.000,00	1.666,67	1.666,67	1.666,67	1.666,67	1.666,67	1.666,67	1.666,67	1.666,67	1.666,67	1.666,67	1.666,67	1.666,67
909	9 RESERVA DE CONTINGENCIA	30.000,00	2.500,00	2.500,00	2.500,00	2.500,00	2.500,00	2.500,00	2.500,00	2.500,00	2.500,00	2.500,00	2.500,00	2.500,00
610	000 RPPS-CONTRIBUIÇÕES													
301	1 PESSOAL E ENCARGOS	30.000,00	2.500,00	2.500,00	2.500,00	2.500,00	2.500,00	2.500,00	2.500,00	2.500,00	2.500,00	2.500,00	2.500,00	2.500,00
303	3 OUTRAS DESPESAS	15.000,00	1.250,00	1.250,00	1.250,00	1.250,00	1.250,00	1.250,00	1.250,00	1.250,00	1.250,00	1.250,00	1.250,00	1.250,00
301	FUNDO MUNICIPAL DE SAÚDE DE TESOUREO													
00	Recursos Ordinarios													
300	000 SAÚDE													
301	1 PESSOAL E ENCARGOS	1.055.000,00	87.916,67	87.916,67	87.916,67	87.916,67	87.916,67	87.916,67	87.916,67	87.916,67	87.916,67	87.916,67	87.916,67	87.916,67
303	3 OUTRAS DESPESAS	1.530.000,00	127.500,00	127.500,00	127.500,00	127.500,00	127.500,00	127.500,00	127.500,00	127.500,00	127.500,00	127.500,00	127.500,00	127.500,00
404	4 INVESTIMENTOS	255.000,00	21.250,00	21.250,00	21.250,00	21.250,00	21.250,00	21.250,00	21.250,00	21.250,00	21.250,00	21.250,00	21.250,00	21.250,00
310	000 SAÚDE-GERAL													

Decreto nº 003 de 02 de janeiro de 2017.

[illegible]

Decreto nº 003 de 02 de janeiro de 2017.



Documento Assinado Digitalmente por: AGNaldo Jose Inacio dos Santos
 Acesso em: <https://atce.ice.pe.gov.br/cnp/ValidarDoc.seam> Código do documento: f656e5cf-5511-4abd-b79e-f01de6501960